

2025

(주)고려마이카
KOREAMICAPOT

대형 화분 | 가로수 보호화분 | 인도 보호용화분 | 빗물 저장화분
스틸화분 · 나무화분 · 수경화분 · 난간걸이화분 · 가로등걸이화분 · 가든블럭 · 텃밭화분 · 인테리어화분 등



“거리를 보다 푸르게,
보다 아름답게 디자인하다”

(주)고려마이카는 대형화분을 주로 생산 판매하는 전문업체로서, 우리나라 최초로 도로변 화분을 개발하여 전국에 설치하였습니다.

식물의 성장과 발육이 잘 이루어 질 수 있도록 최적화된 화분을 만들기 위해 끊임없이 연구개발하고 있으며,



최근에는 기후변화와 지구온난화에 맞춰 도심에 빗물저장화분과 가로수보호화분 그리고 간단한 블럭조립으로 화단을 만들 수 있는 가든블럭을 개발하여 거리를 보다 아름답게, 보다 푸르게 디자인하고 있습니다.

36년 전통의 기술과 신뢰를 바탕으로 더 좋은 품질과 서비스를 고객님께 드릴 것을 약속합니다.



CONTENTS

- 03 INDEX
- 09 신제품
- 16 구조물
- 32 스틸·나무화분
- 41 난간걸이용 화분
- 51 가로등걸이용 화분
- 55 가든블럭
- 61 인테리어 화분
- 63 도로용 화분
- 130 용도별 설치사례

우드·스틸화분



난간·가로등 걸이




가든블럭



구조물

꽃벽 P.24 꽃탑 P.22 미니꽃기둥 P.26 POG/POA 폴 P.27 TREE-A5 P.18



TREE-B7 P.18 TREE-C5 P.18 U3+TREE P.16 FB1+TREE P.16 FB1M 미니트래리스 P.17



H14 미니트래리스 P.17 B16 트래리스 P.17 H14 트래리스 P.19 H25 트래리스 P.19 H14 트래리스파고라 P.20



원형트래리스 P.21 POG 아치파고라(B14) P.28 H16 파고라 P.29 H17 파고라 P.30



KC1 P.31 FS1 NEW P.9 FS2 NEW P.9 POG 아치터널 NEW P.11



도로용 화분

BP	P.63	야구공화분	P.124	A1	P.123	A2	P.123	A3	P.123		
B	P.123	C	P.124	C3	P.69	D1(중/소)	P.70	D2	P.71		
D2B	P.72	D3(대/소)	P.73	D3W/D3A(대/소)	P.124	E	P.125	E2	P.125		
E3	P.74	F1	P.125	F2	P.75	FB1	P.76	FB1M	P.76		
FC NEW	P.13	G1	P.79	G2	P.78	G3	P.79	H1	P.125	H2	P.126
780/870/1040/1200											
H3	P.126	H4	P.126	H5	P.81	H6	P.82	H7	P.82		

도로용 화분

H12 P.83 H12+받침 P.83 H13 P.85 H14 P.86 H14+받침 P.86



H15 P.88 H25 P.89 B12/B13/B14 P.64 B15 P.65 B16 P.66



B17 P.67 B18 P.68 H16 P.90 H17 P.91 H18 P.92



I P.126 IC3 P.93 IU시리즈 P.94 K P.127 L(대/소) P.128



O1(대/중/소) P.96 O1-다단 P.97 O2 P.127 O3 P.127 PA P.128



PE P.128 P1~P6 P.98 P13 P.100 Q1 P.102 R P.102



도로용 화분

TG1	P.106	TG2	P.107	TG3	P.108	S2	P.103	S3	P.104
									
S3W	P.105	S4 NEW	P.12	U1	P.109	U2	P.110	U5	P.112
									
U3	P.111	V1, V2	P.114	V3	P.115	VG1	P.129		
									
VG5	P.129	W	P.127	X1	P.116	Ya	P.117	Y1	P.118
									
Y10	P.119	Y2	P.120	Z1	P.121	Z2	P.122	Z3	P.122
									

인테리어 화분

REA3호	P.62	REB3호	P.62	ROA3호	P.62	HXA3호	P.59	MCA	P.59	MCB3호	P.59
											

도로용 화분 색상표



진밤




동색



동터치



그린터치



화강암



베이지스톤



토기색




민트스톤



그레이스톤



다크그린스톤



퍼플스톤



블랙스톤



서울기와진회색



블루



레드



옐로우



그린



썩색



우황



스카이코랄



스카이



딥민트





체리




월넛

수조판 모세관 작용(Capillary Action)의 원리 물탱크 부분의 물이 흙과 맞닿아 흙이 물에 적셔지고 식물의 뿌리가 흙 속의 수분을 흡수하여 영양분을 공급받는 현상




FS1
플라워스탠드

규격 (L)2,250 × (W)600 × (H)750
 용적 PLA : 15L*3 / 대나무화분 : 13L*3
 초화식재 12본*3(±10%) 4치포트기준
 구성품 화분3ea(PLA 또는 대나무화분) + 1단 스탠드
 재질 화분 : 폴리에틸렌+석분 / 프레임 : 스틸
 무게 28kg
 별매품 바퀴 



스탠드(민트스톤●) / PLA화분(그레이스톤●)


스탠드색상 선택가능



*주문제작시 높이 조정가능



FS2
플라워스탠드

규격 (L)2,250 × (W)540 × (H)750
 용적 PLA : 15L*6 / 대나무화분 : 13L*6
 초화식재 12본*6(±10%) 4치포트기준
 구성품 화분6ea(PLA 또는 대나무화분) + 2단 스탠드
 재질 화분 : 폴리에틸렌+석분 / 프레임 : 스틸
 무게 49kg
 별매품 바퀴 



스탠드 / 대나무화분(그레이스톤●)





그레이스톤
2단스탠드 + PLA화분3ea+대나무화분3ea

*발부분 높낮이 조절가능



동터치
2단스탠드 + 대나무화분6ea



2024경기정원문화박람회
(FS2, 그레이스톤)

*풍성한 3단 식재도 연출가능




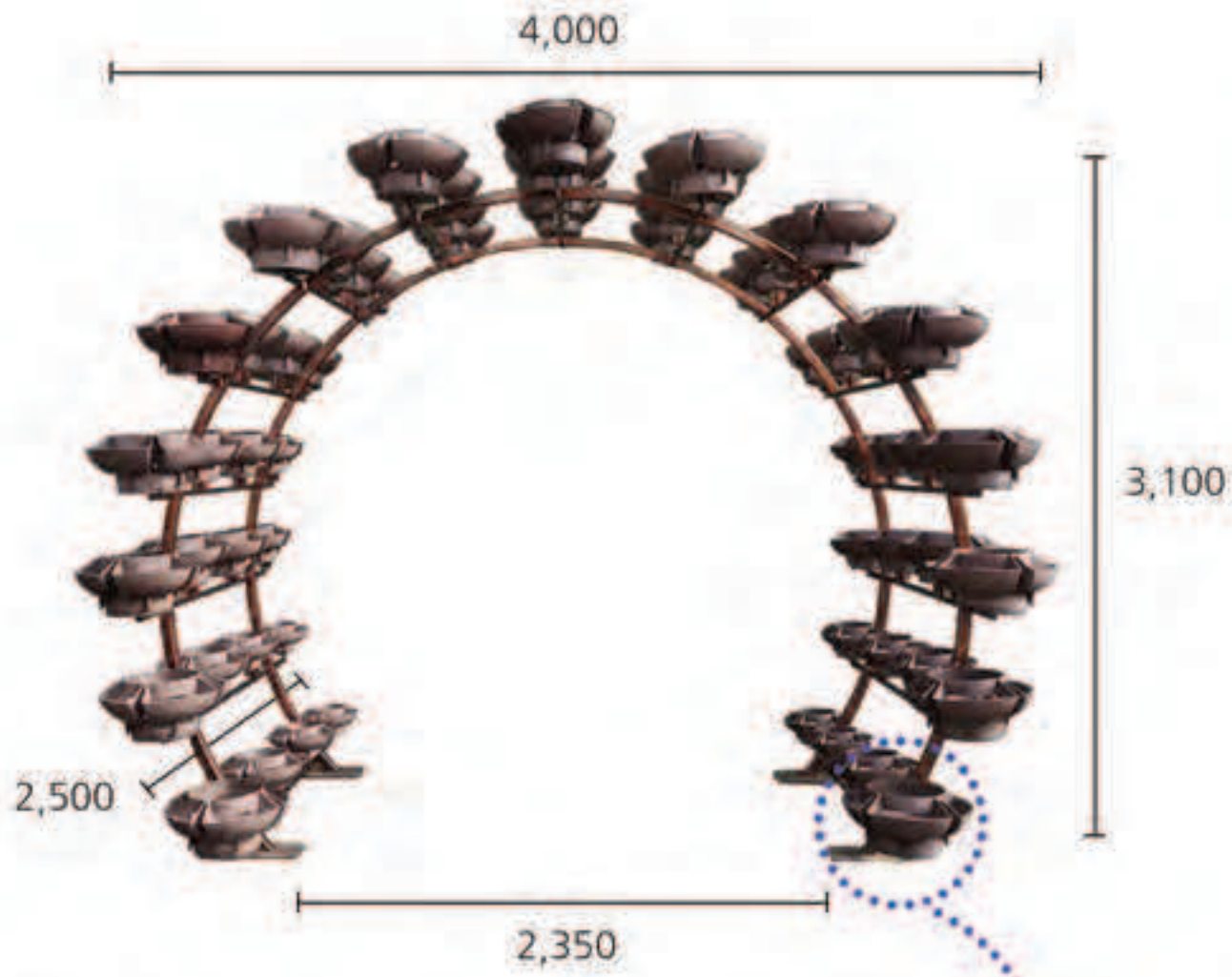
한국수력원자력
(FS2, 동터치, 민트스톤)



POG아치터널



- 규격 (L)4,000 × (W)2,500 × (H)3,100
- 용적 20L(수조O)*60
- 초화식재 18본*60(±10%) 4치모트기준
- 무게 180kg
- 구성품 POG 화분(60ea) + 아치구조물(스틸)
- 별매품 바퀴 



화분 탈부착 가능



- 규격 (φ)540 × (H)240
- 용적 20L
- 초화식재 18본
- 수조용량 4L
- 무게 1kg



아치터널 이동예시



아치터널 식재예시



2024전주정원산업박람회


S4

규격 (L)1,145 × (W)410 × (H)505
 용적 160L(수조X)/105L(수조O)
 무게/토심 45kg / 400(수조X)
 초화식재 36본(±10%) 4차포트기준
 수조용량 55L
 별매품 겸용수조

신제품



토기+베이지스톤



그레이+민트스톤



베이지스톤(발부분 토기)



앞면



서울기와진회색(발부분 검정)



뒷면



주례3동행정복지센터(그레이+민트스톤)

FC 플라워컵

780/870/1040/1200



	FC 780	FC 870	FC 1040	FC 1200
규격	(Ø)780 × (H)430	(Ø)870 × (H)440	(Ø)1040 × (H)500	(Ø)1200 × (H)600
용적/무게	100L / 24kg	160L / 28kg	330L / 38kg	410L / 45kg
초화식재량 <small>4치포트기준</small>	38본	52본	76본	100본
수조용량	20L	36L	70L	75L
토심	230(수조O)/340(수조X)	260(수조O)/420(수조X)	330(수조O)/450(수조X)	380(수조O)/530(수조X)
별매품	수조판	수조판	수조판	수조판
색상	■ 딥민트, ■ 그린, ■ 스카이, ■ 스카이크랄 등			

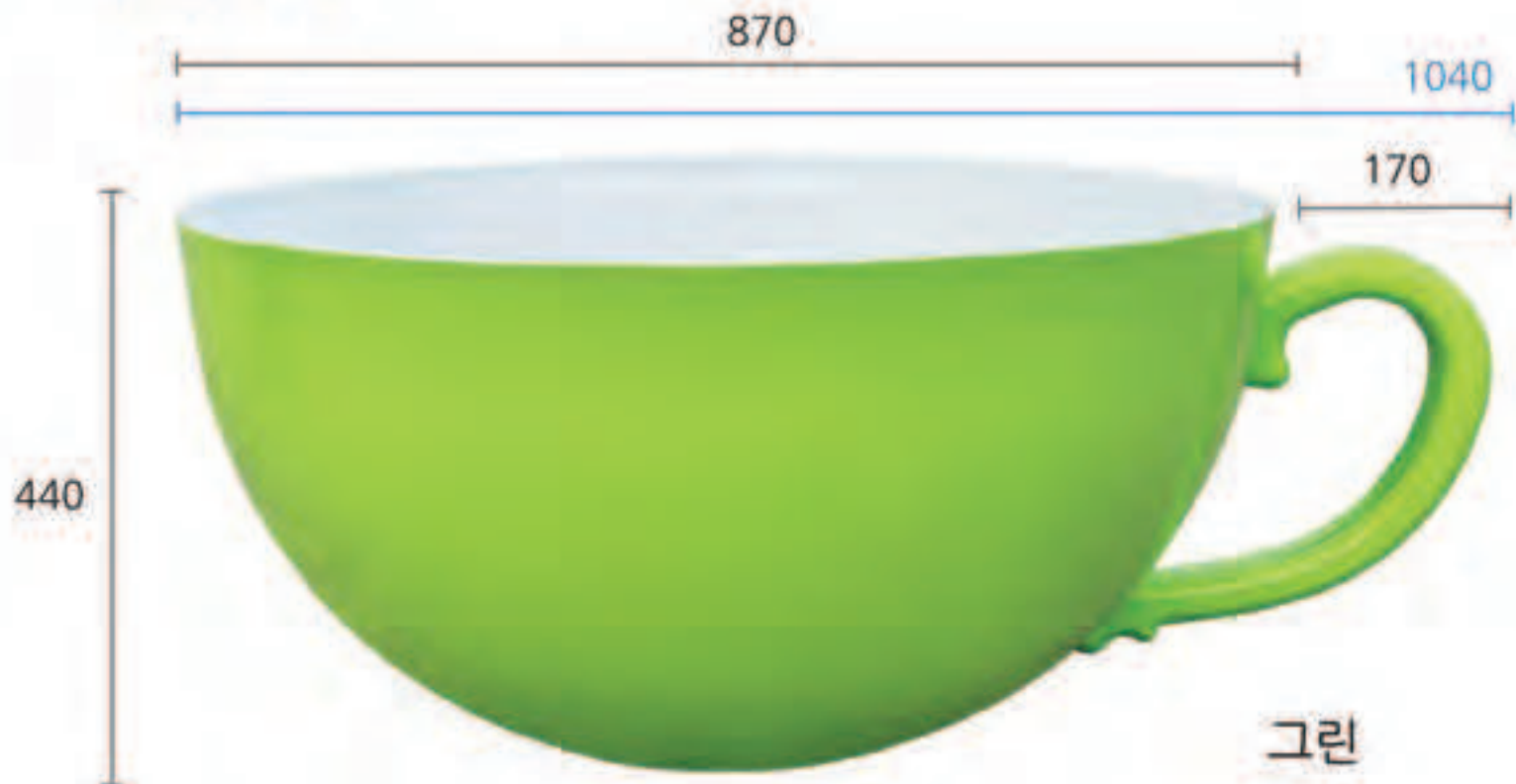
FC780



FC1200



FC870



FC1040



기장군 정관읍



25276243 25276244 25276237 25276238 24133457

SPL4/6

스틸화단화분

	SPL4	SPL6	겸용수조
규격	(L)1,430 × (W)490 × (H)350	(L)2,135 × (W)490 × (H)350	(L)720 × (W)260 × (H)215
용적	60L(겸용수조 4개)	90L(겸용수조 6개)	15L
토심	250(수조x) / 140(수조o)	250(수조x) / 140(수조o)	140
수조용량	80L	120L	20L
초화식재량 <small>4치포트기준</small>	48본(±10%)	72본(±10%)	12본
재질/무게	스틸 / 30kg	스틸 / 45kg	
별매품	겸용수조, 바퀴 	겸용수조, 바퀴 	
색상	■레드, ■옐로우, ■블루, ■그린, ■블랙스톤, ■서울기와진회색 등		

SPL4

SPL6



거창군청(수목식재용, 서울기와진회색)

SPL24

스틸화단화분




- 규격 (L)1,430 × (W)505 × (H)550
- 용적 60L(검용수조 4개)
- 초화식재 48본 4치포트기준
- 수조용량 60L
- 무게 50kg
- 별매품 검용수조, 바퀴
- 색상 ■레드, ■옐로우, ■블루, ■그린 ■블랙스톤, ■서울기와진회색 등



속화분 PL검용수조

- 규격 (L)720 × (W)260 × (H)215
- 용적 15L
- 토심 140
- 수조용량 20L
- 초화식재 12본



서울기와진회색



FB1+TREE-C5



배수홀
(실리콘마개 제공)



결합부위



전체 규격 / 무게 2,980L X 610W X 2,200H / 107kg


FB1규격	용 적	620L
	초화식재량	140본(±10%)
	4차포트기준	
	수조 용량	140L

※TREE는 타입 변경이 가능합니다
P.18 참고

U3+TREE-B7




배수홀
(실리콘마개 제공)



결합부위

전체 규격 / 무게 1,210L X 1,210W X 2,300H / 75kg

U3 규격	용 적	410L
	초화식재량	80본(±10%)
	수조 용량	100L
	별 매 품	바퀴 

	 POA	 POG
규 격	(Ø)450 x (H)250	(Ø)500 x (H)240
용 적	19L	10L
수조 용량	5L	4L
초화식재량	14본 (±10%)	24본 (±10%)

TREE-B7: POA or POG 기본 7개 + 추가 7개 제공
TREE-C5: POA or POG 기본 5개 + 추가 5개 제공

FB1M/H14미니트랙리스



트랙리스위치 선택가능 (중앙,연골)



FB1M미니트랙리스



H14미니트랙리스

	FB1M미니트랙리스	H14미니트랙리스
규격	(L)1,000 × (W)610 × (H)1,750	(L)1,130 × (W)530 × (H)1,780
용적/무게	250L / 45kg	190L / 45kg
토심	310(수조O)	270(수조O)
수조용량	55L	55L
식재 4치포트기준	55본	45본
별매품	수조판, 바퀴	수조판, 바퀴
재질	화분 : 폴리에틸렌+석분 / 트랙리스 : PP래티스+스틸	



B16트랙리스



규격 (L)1,470 × (W)460 × (H)2390
 용적/무게 190L / 80kg
 토심 480(수무)
 초화식재 55본
 재질 화분 : 폴리에틸렌+석분 / 트랙리스 : PP래티스+스틸



H25트랙리스 H14미니트랙리스 + 받침 B16트랙리스 FB1M미니트랙리스

TREE-A5/B7/C5



	TREE-A5	TREE-B7	TREE-C5
규격/무게	(L)1,200 × (H)2,200 / 40kg	(L)1,210 × (H)1,940 / 45kg	(L)1,460 × (H)1,860 / 38kg
구 성	TREE + POA(10개) or POG(10개) +고정핀 4개	TREE + POA(14개) or POG(14개) +고정핀 4개	TREE + POA(10개) or POG(10개) +고정핀 4개
G 2 B	 24103849 23779249	 24671888 23779249	 24671889 23779249



2024전주정원산업박람회 (TREE-A5, 서울기와진회색)

H14/H25트래리스

G2B



	H14트래리스	H25트래리스
규격	(L)1,130 × (W)530 × (H)2,050	(L)1,280 × (W)590 × (H)2,250
용적/무게	190L / 50kg	230L / 60kg
토심	270(수조O)	460(수조O)
수조용량	55L	69L
식재 4차포트기준	45본	55본
재질	화분 : 폴리에틸렌+석분 / 트래리스 : PP래티스+스틸	



함평군 함평읍 (H25트래리스, 동터치)

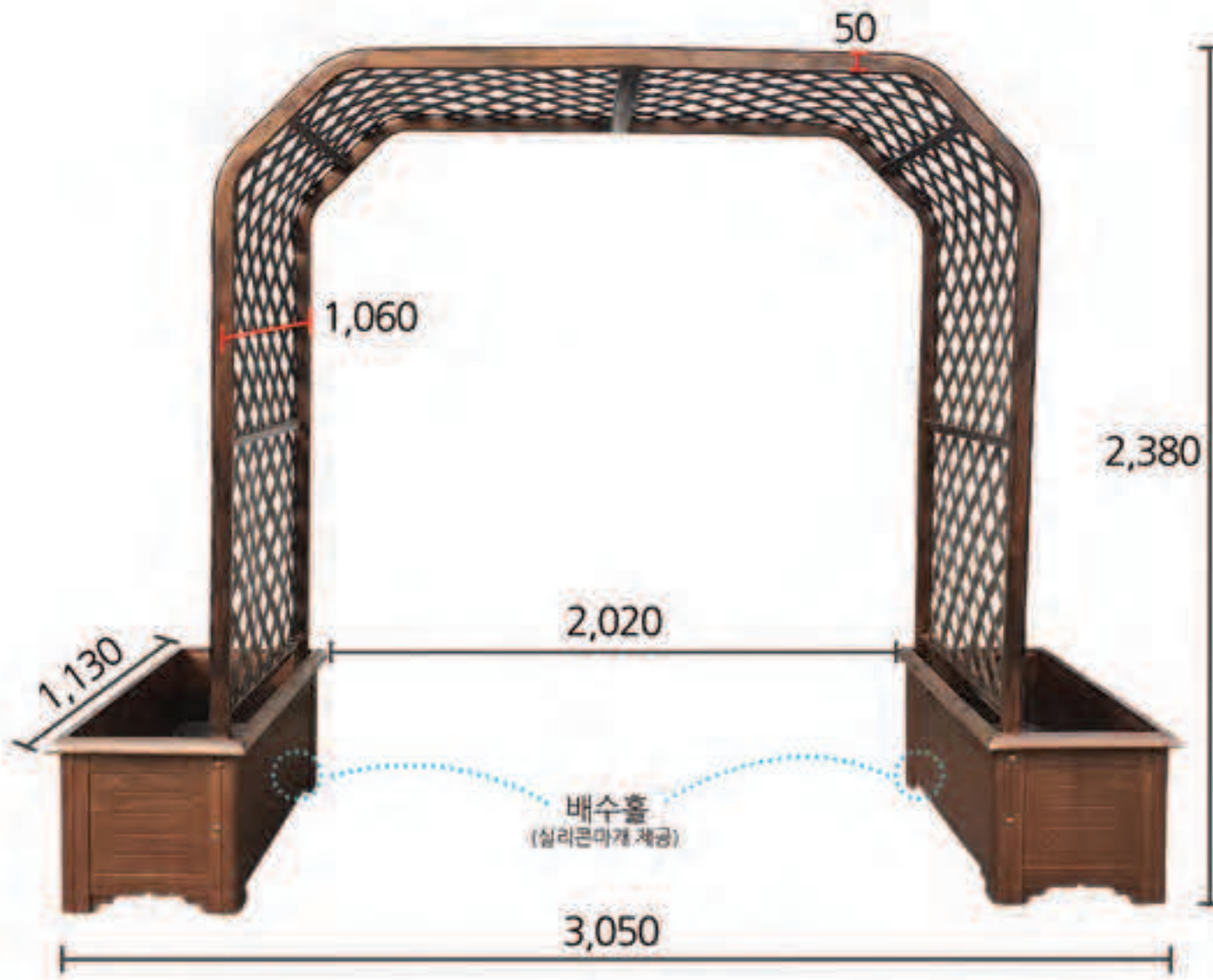


곡성 기차마을 (H14트래리스, 동터치)

H14트래리스파고라

규격	(L)3,050 × (W)1,130 × (H)2,380
재질	화분 : 폴리에틸렌+석분 / 트래리스 : PP래티스+스틸
토심	270(수조0)
초화식재	45본*2 4치포트기준
수조용량	55L*2
용적/무게	190L*2 / 120kg
별매품	수조판

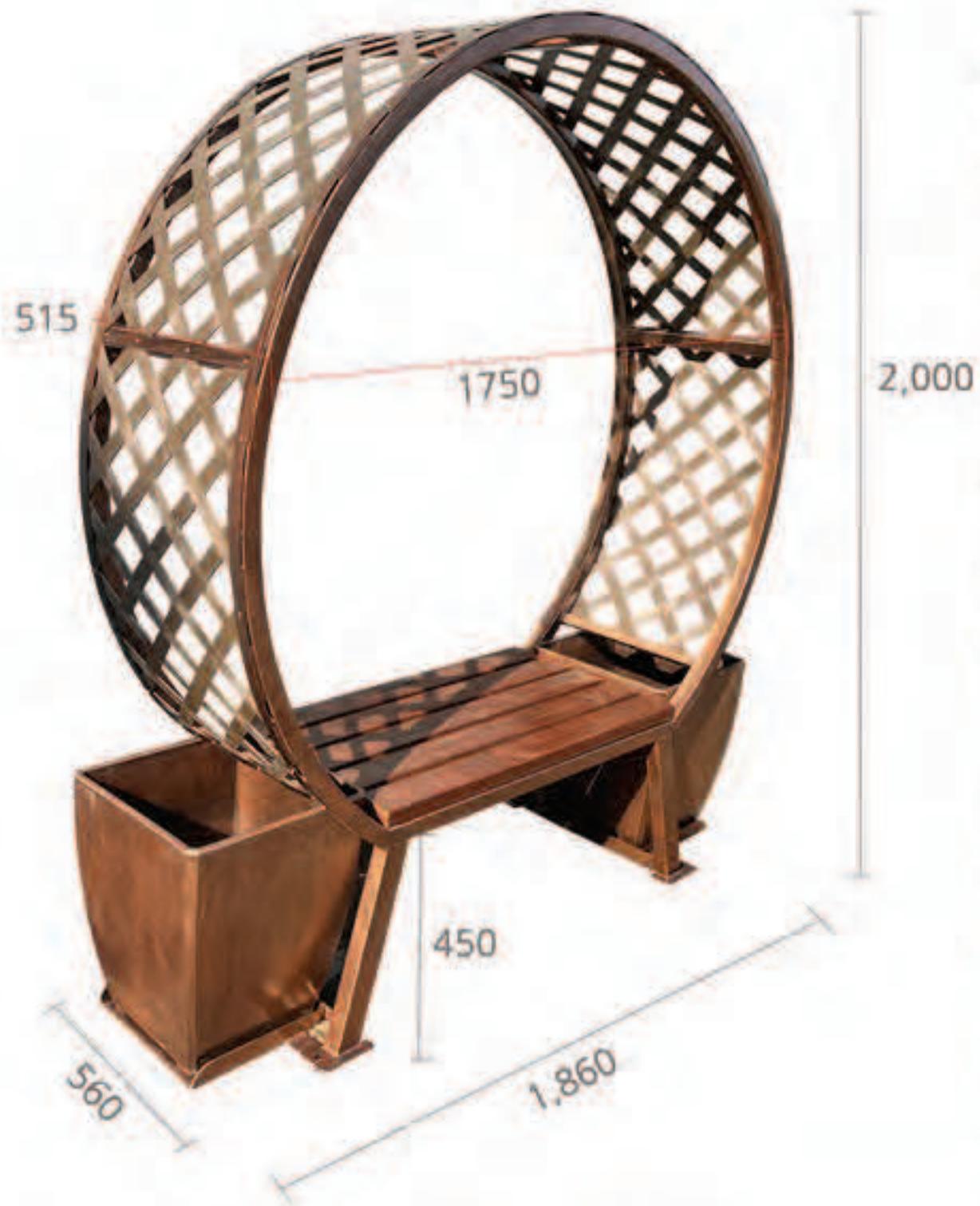
G2B



원형트래리스

규격 (L)1,860 × (W)560 × (H)2,000
 구성 G1(2개) + 원형트래리스 + 벤치
 무게 80kg
 재질 화분 : 폴리에틸렌+석분 / 트래리스 : PP래티스+스틸 / 벤치 : 우드+스틸

G1규격(1개분)
 규격 : (L)420 x (W)420 x (H)500
 용적 : 60L
 초화식재 : 15본 4치포트기준




꽃탑

규격 / 무게 (화분제외)
 6각 (Ø)1,050 x (H)2,000 / (H)2,800 / 50kg
 8각 (Ø)1,350 x (H)2,500 / (H)2,800 / 70kg
 10각 (Ø)1,700 x (H)2,800 / (H)3,200 / 100kg
 *높이조절가능



6각 꽃탑
 2,000H : 7단 x 6면 = 42개
 2,800H : 13단 x 6면 = 78개



8각 꽃탑
 2,500H : 9단 x 8면 = 72개
 2,800H : 13단 x 8면 = 104개



10각 꽃탑
 2,800H : 9단 x 10면 = 90개
 3,200H : 15단 x 10면 = 150개



화분대	규격	(L)530 x (W)230 x (H)170
	용적	2.5L
	무게	1kg미만
	초화식재량	3분(±10%)
		4치포트기준



2024마산가고파국화축제(10각, 2.8M)



순천역(8각, 2.5M)



속리산 말티재(6각, 2M)

꽃벽

G2B



규격 (L)530 x (W)230 x (H)170
 토심/용적 120mm / 4L

깊이와 높이는 현장 조건에 맞게 주문제작 가능



고정핀제공

*경사면 최대 20cm 높이조절가능



화천군 화천읍



순천시(높이2M)



속초시립박물관



김해시

미니꽃기둥



	미니꽃기둥 3단	미니꽃기둥 5단	미니꽃기둥 7단	POF화분	POG화분
규격	(Ø)750 × (H)750	(Ø)750 × (H)1,010	(Ø)750 × (H)1,370	(Ø)750 × (H)265	(Ø)500 × (H)240
용적	140L	220L	300L	40L	20L
수조용량	34L	54L	74L	10L	4L
초화식재량 <small>4치포트기준</small>	108본	168본	228본	30본	18본
무게	21.5kg	31.5kg	41.5kg	5kg	1.5kg
철제받침무게		5kg			



남원시 (5단,7단)

POA/POG플

구 성 POA / POG + 플대(대·중·소) + 받침(스틸)
+ 고정핀(칼블럭)

G2B



POA 플(대)	POG 플(대)	POG 플(중)	POG 플(소)
규격 : (Ø)450 x (H)1,100	규격 : (Ø)500 x (H)1,100	규격 : (Ø)500 x (H)900	규격 : (Ø)500 x (H)700
용적 : 19L	용적 : 20L	용적 : 20L	용적 : 20L
식재 : 14본	식재 : 18본	식재 : 18본	식재 : 18본
수조용량 : 5L	무게 : 6kg	무게 : 4.5kg	무게 : 3.5kg
	수조용량 : 4L	수조용량 : 4L	수조용량 : 4L


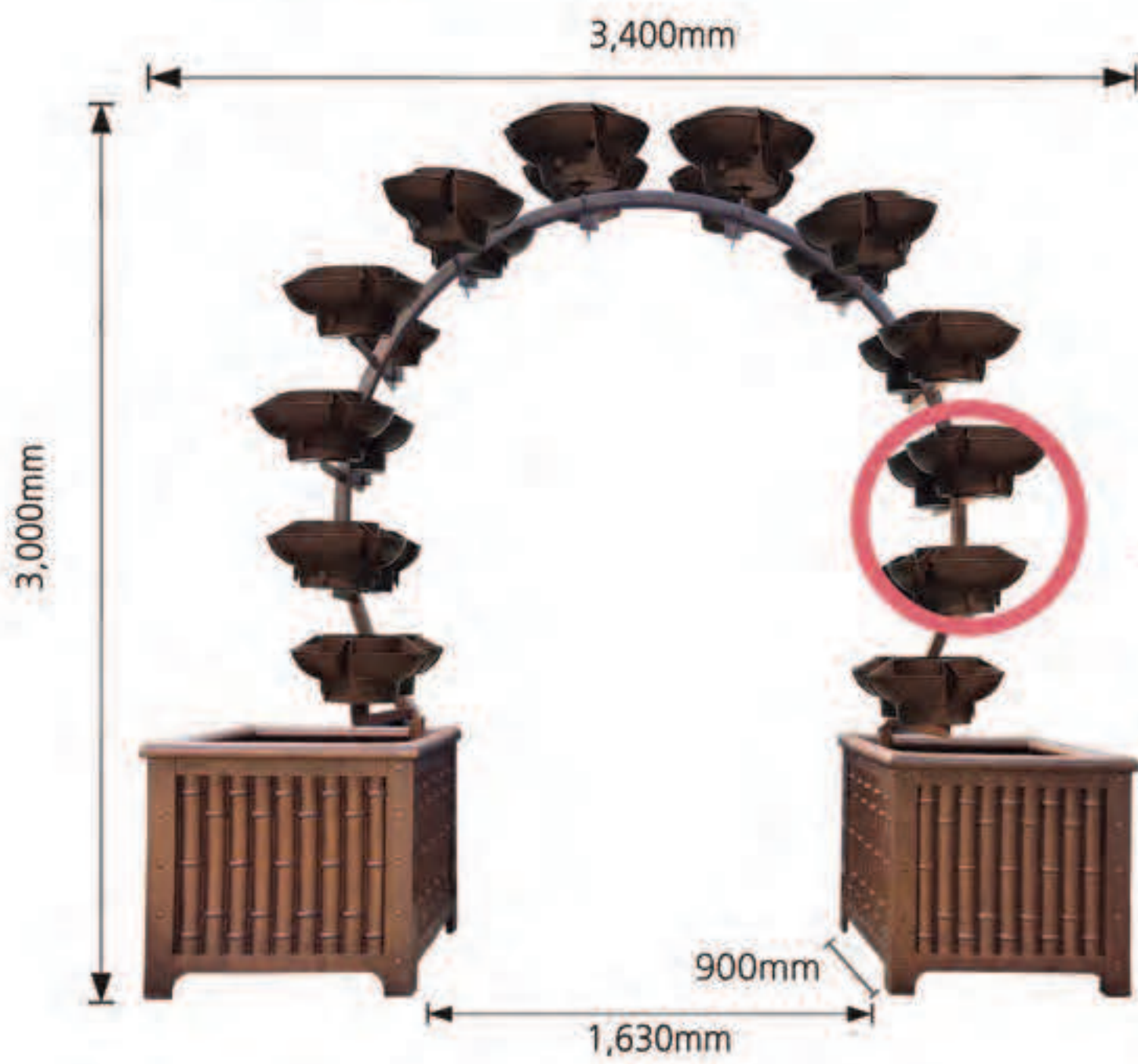


창원시청 (U3+TREE-B7/POG플/U3 동터치)

POG아치파고라



	B14아치파고라	B14	POG화분
규격	(L)3,400 × (W)1,630 × (H)3,000	(L)900 × (W)900 × (H)850	(Ø)500 × (H)240
용적	1,300L	410L	20L
토심	.	670	.
무게	210kg(POG화분 제외)	80kg	1kg이하
초화식재량 <small>4치프트기준</small>	총 572본	70본	18본



*화분(POG) 탈부착 가능
(POG화분 총 24개)



경주 에코플레이로드(B13아치파고라)

H16파고라

규격	(L)3,000 × (W)680 × (H)2,500
용적	130L*2
토심	360
무게	150kg(벤치35kg)
별매품	벤치(폴리에틸렌+석분)

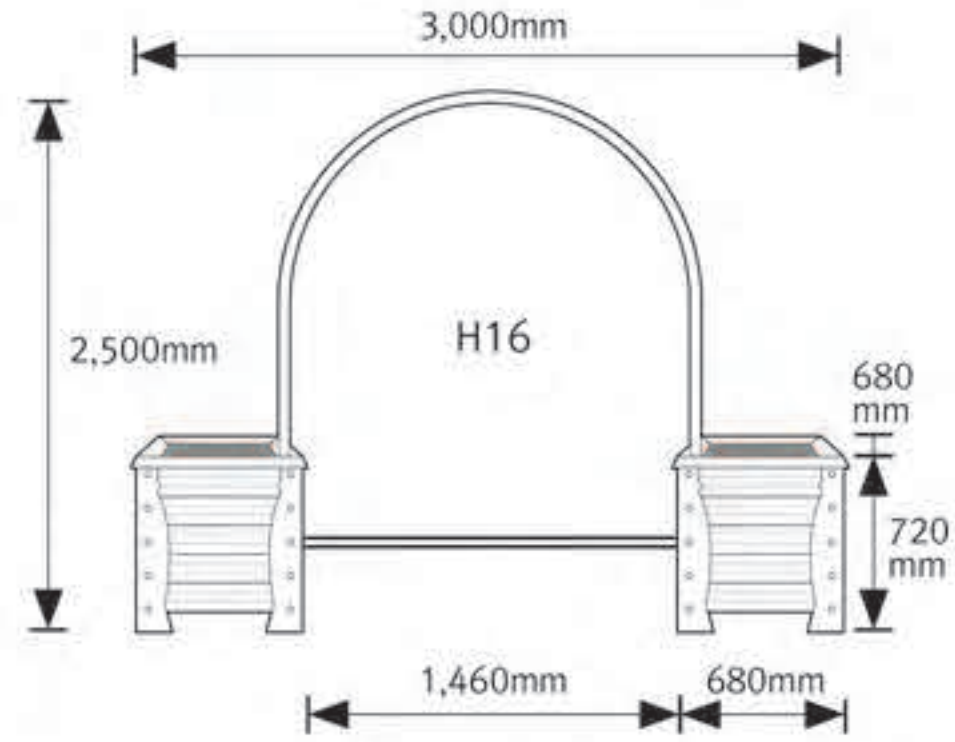
H16화분 규격

규격	(L)680 × (W)680 × (H)720
내경	(L)520 × (W)520 × (H)360
용적	130L
토심	360
초화식재	36본 4치포트기준
무게	60kg

G2B



H16 + 아치파고라 + 벤치

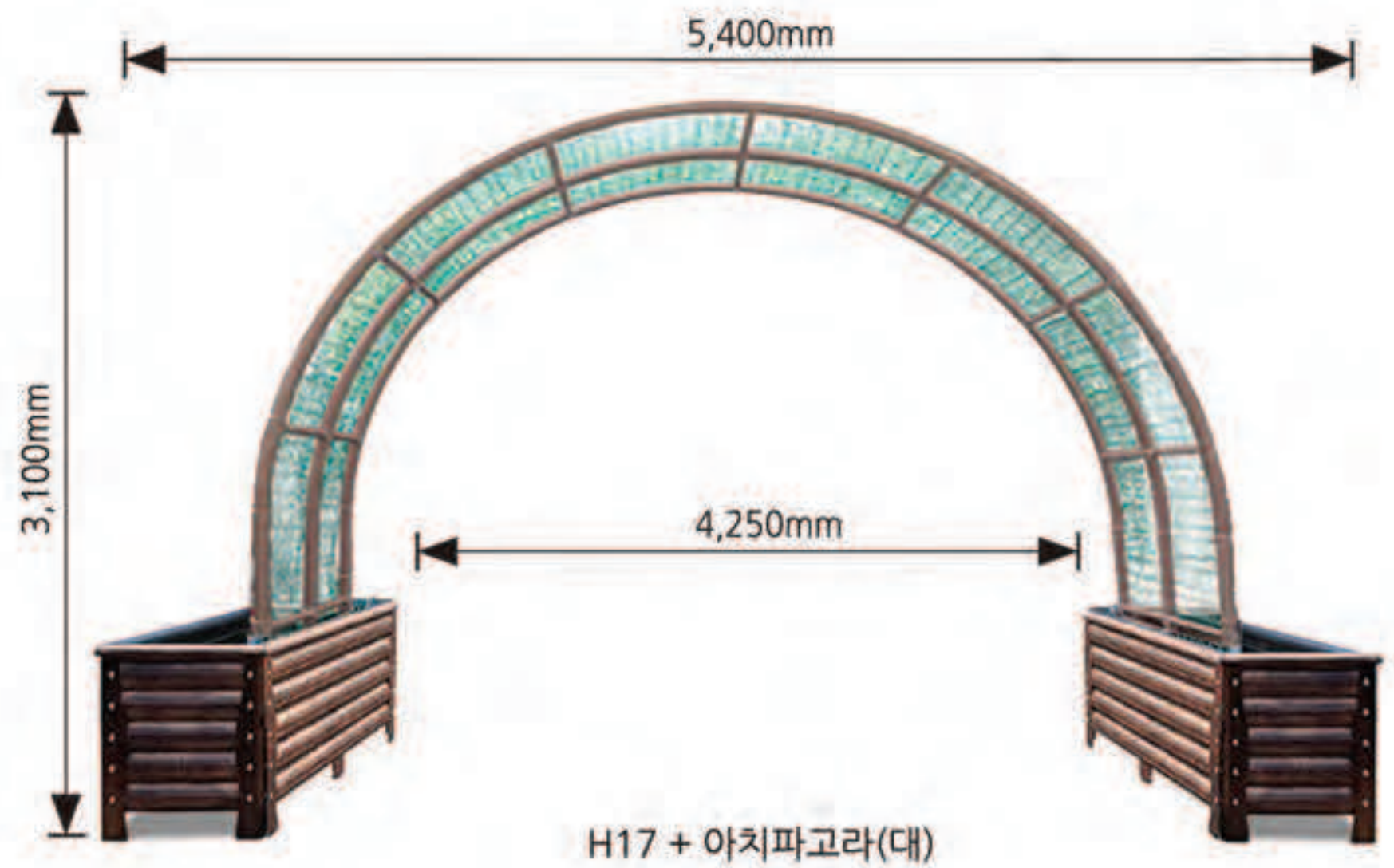
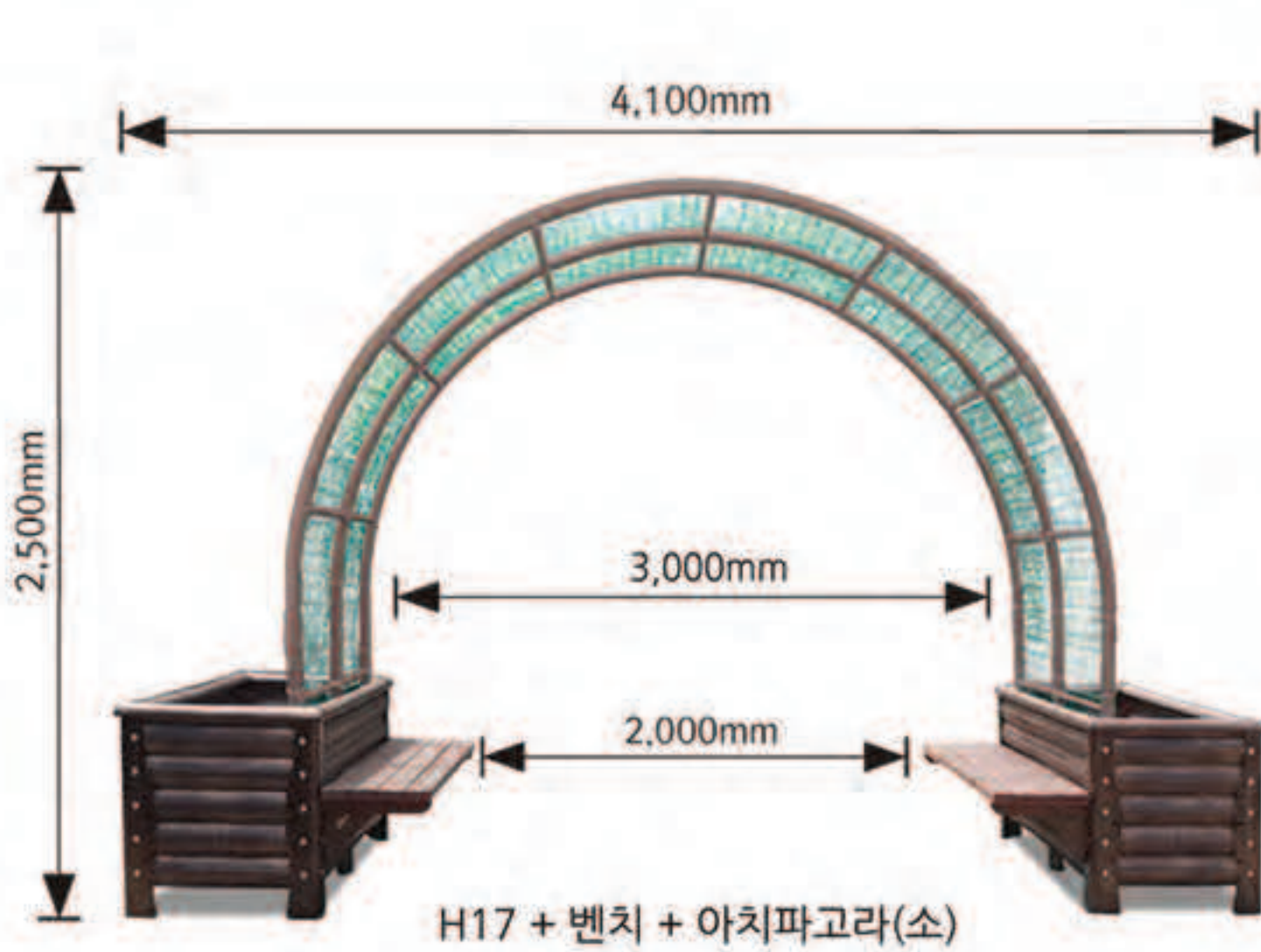


H16 + 아치파고라 + 벤치 도면



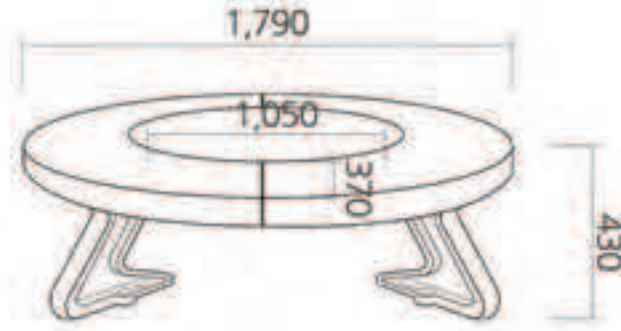
H17파고라

규격(대) (L)5,400 × (W)1,720 × (H)3,100
 규격(소) (L)4,100 × (W)1,720 × (H)2,500
 토심/용적 360 / 360L*2
 초화식재 150본*2 4치포트기준
 무게 小 : 260kg / 大 : 280kg / 벤치1면 : 35kg
 별매품 벤치(폴리에틸렌+석분)



KC1
원형벤치

규격 (Ø)1,790 × (H)430
 재질 폴리에틸렌+석분
 무게 100kg
 별매품 U3 화분




SH1/2/3

스틸화분



	SH1	SH2	SH3	겸용수조
규격	(L)565 × (W)510 × (H)710	(L)1,120 × (W)510 × (H)510	(L)1,680 × (W)510 × (H)585	(L)550 × (W)485 × (H)440
용적	180L(수조X) / 65L(수조O)	250L(수조X) / 130L(수조O)	450L(수조X) / 195L(수조O)	65L
토심	650(수조X) / 300(수조O)	450(수조X) / 300(수조O)	520(수조X) / 300(수조O)	300
수조용량	45L	90L	200L	
초화식재량 <small>4치포트기준</small>	25본(수조X) / 20본(수조O)	45본(수조X) / 40본(수조O)	70본(수조X) / 60본(수조O)	20본
재질/무게	스틸 / 35kg	스틸 / 40kg	스틸 / 60kg	
별매품	겸용수조, 바퀴 	겸용수조, 바퀴 	겸용수조, 바퀴 	
색상	■ 레드, ■ 옐로우, ■ 블루, ■ 그린, ■ 블랙스톤, ■ 서울기와진회색 등			

SH1



SH2



SH3



검용수조의 밑부분이 물에 잠겨
물과 흙이 맞닿아 모세관작용을 일으킵니다.

SH3 서울기와진회색
+검용수조

배수홀
(실리콘마개 제공)



스틸화분 주문제작예시 (대전교육연수원)

제천시청(SH1/SH2 블루, 옐로우, 레드)





부산 송삼현광장 (중앙버스전용차로)
(SH3+바퀴, 서울기와의진회색)



서울시 성동구
(SH2 베이지스톤)



서울어린이대공원
(SH2, 서울기와의진회색)




2024전주정원산업박람회 (SH1,SH2 레드,옐로우,블루,블랙스톤)



**WSP2
/ WSP3**
우드 스틸화분

	WSP2	WSP3
규격	(L)800 × (W)800 × (H)700	(L)1,000 × (W)1,000 × (H)800
용적/무게	290L / 80kg	550L / 100kg
토심	620	710
초화식재량 <small>4치포트기준</small>	45본	80본
재질	스틸+우드	스틸+우드
별매품	바퀴	바퀴



WSH2 / WSH3
우드 스틸화분



	WSH2	WSH3	겸용수조
규격	(L)1,160 × (W)545 × (H)620	(L)1,580 × (W)610 × (H)750	(L)550 × (W)485 × (H)440
용적	200L(수조X) / 130L(수조O)	380L(수조X) / 195L(수조O)	65L
토심	415(수조X) / 300(수조O)	510(수조X) / 300(수조O)	300
수조용량	60L	160L	
초화식재량 <small>4치포트기준</small>	45본(수조X) / 40본(수조O)	70본(수조X) / 60본(수조O)	20본
재질/무게	스틸+우드 / 70kg	스틸+우드 / 90kg	
별매품	겸용수조 2개, 바퀴 	겸용수조 3개, 바퀴 	



WSH2 + 겸용수조

배수홀
(실리콘마개 제공)



동해시 천곡동(WSH3)

WH6(대/소)

나무화분

※ 천연목재라 색상이 상이할 수 있습니다

G2B

WH6小	WH6小 + 바퀴	WH6大	WH6大 + 바퀴
			
24641657	24641658	24641655	24641656

	규격	무게	용적	토심	초화식재량	수조용량	재질	별매품
WH6-570	(L)1,640 × (W)610 × (H)570	85kg	280L	450(수조X) / 300(수조O)	73본 4치포트기준	67L	우드 + H6화분 (PE+석분)	바퀴
WH6-700	(L)1,640 × (W)610 × (H)700	98kg						



DETAIL CUT



수조판(물탱크)와 호스

화분 속에 물을 저장할수있는 수조 기능이 있음
기존 나무화분 대비 토심이 깊어 관목식재에도 용이함



바퀴 부착 시 사진



전북교육청



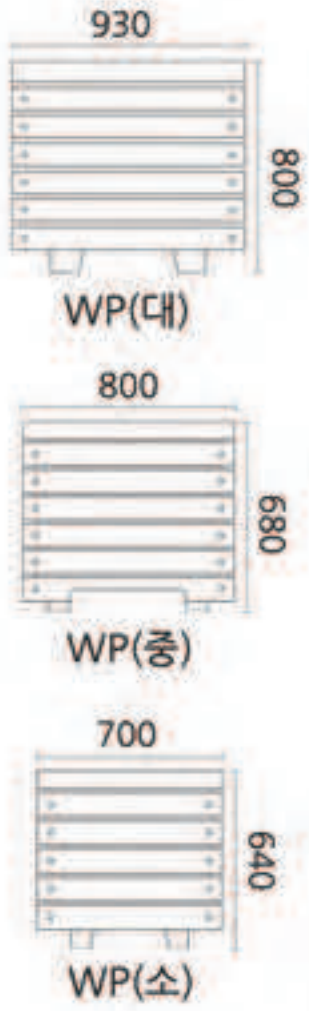
계룡시농업기술센터 (옥상)





WP(대/중/소)

정사각나무화분



	WP(대)	WP(중)	WP(소)
규격	(L)930 × (W)930 × (H)800	(L)800 × (W)800 × (H)680	(L)700 × (W)700 × (H)640
용적	350L	210L	150L
토심	(수조X)680 / (수조O)420	(수조X)600 / (수조O)350	(수조X)530 / (수조O)320
수조용량	100L	70L	53L
초화식재량 <small>4치포트기준</small>	56본	45본	30본
무게	80kg	65kg	55kg
재질	우드+P1화분(PE+석분)	우드+P13화분(PE+석분)	우드+P3화분(PE+석분)
별매품	바퀴	바퀴	바퀴



WP(중)




수원시 (WP소,WH13)





연암대학교 (WP소)

WH13

나무화분

규격	(L)1,160 × (W)560 × (H)470
용적	130L
토심	360(수조X) / 200(수조O)
초화식재	60본 4치포트기준
수조용량	40L
무게	65kg
재질	우드+H13화분(PE+석분)
별매품	바퀴 



※천연목재라 색상이 상이할 수 있습니다



음성 봉학골산림욕장




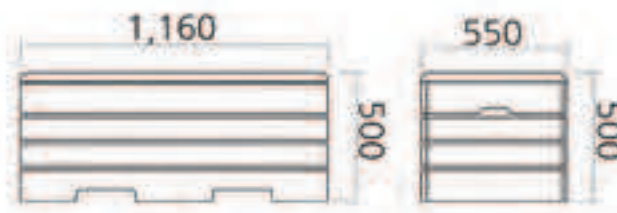
순천시 왕조1동



수원시 (WP소,WH13)

WH14
직사각나무화분

- 규 격 (L)1,160 × (W)550 × (H)500
- 용 적 190L
- 토 심 420(수조X) / 270(수조O)
- 초화식재 45본 4치포트기준
- 수조용량 55L
- 무 게 70kg
- 재 질 우드+H14화분(PE+석분)
- 별 매 품 겸용수조, 바퀴 



내부는 운모화분, 외부는 나무재질로 된 이중구조화분으로 내구성이 우수하며, 수조기능이 있는 겸용수조 사용가능



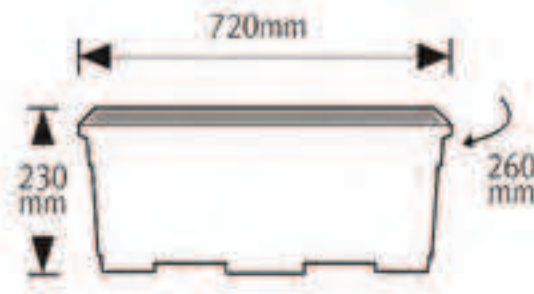
WH14+겸용수조+바퀴

※천연목재 특성상 색상이 상이할 수 있습니다



PLA
/ PLB

규격 (L)720 × (W)260 × (H)230
 용적 20L
 초화식재 12본 4치포트기준
 수조용량 3L
 무게 4.5kg
 별매품 스텐밴드, 겸용수조, 곡철,
 가드레일거치대



G2B



화강암



베이지스톤



토기색



민트스톤

PLA+겸용수조









① 겸용수조에 식재



② 화분(수조역할) 고정



③ 겸용수조를 화분에 장착

거치대	
가드레일거치대 가드레일 측면에 화분 설치시 사용	  가드레일 거치대
난간거치대 난간 상부(뒷면)에 화분 설치시 사용	  곡철 사용
스텐밴드 난간 측면에 화분 설치시 사용	 

PLA



난간둘레 5인치(40cm)이하의 얇은 난간에 적합하며 가드레일거치대, 상단거치곡철 등 다양한 설치 가능.

PLB



난간둘레 5인치(40cm)이상 난간에 적합하며 화분의 돌출 부분이 흙 무게에 화분이 기우는 현상을 완화시켜 안정성이 높아짐.

가드레일 설치



웬스 설치



강원 양양군 (화강암)

바닥 설치



웬스 위 설치



난간/웬스 위에
화분을 고정하기 위한 용도로
곡철부착 (스텐밴드로 결속)



충북 영동군 (화강암)



강원 철원군 (동터치)

PLB



PLB 설치 방법



충북 보은군 (화강암)

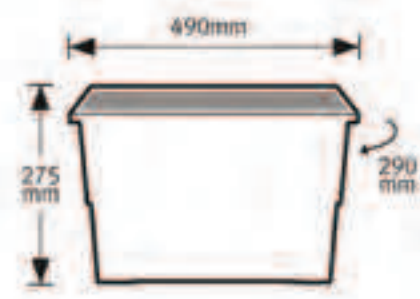


대전 동구 (베이지스톤)

G2B

PLC
화분

- 규격 (L)490 × (W)290 × (H)275
- 용적 26L
- 초화식재 18본 4치포트기준
- 수조용량 11L
- 무게 4.6kg
- 별매품 스텐밴드, 겸용수조



임실치즈랜드 (바닥 설치)

화분겸용수조



PLC는 수조용량이 크고 화분수조가 분리되어 식재 후 이동 시 편리함



부산 번영로대연센터 (화강암)

난간걸이용 화분

PLE

규격 (L)620 × (W)310 × (H)280
 용적 11L
 초화식재 6본*2 4치포트기준

수조용량 2.5L
 무게 3kg (홀더 포함)

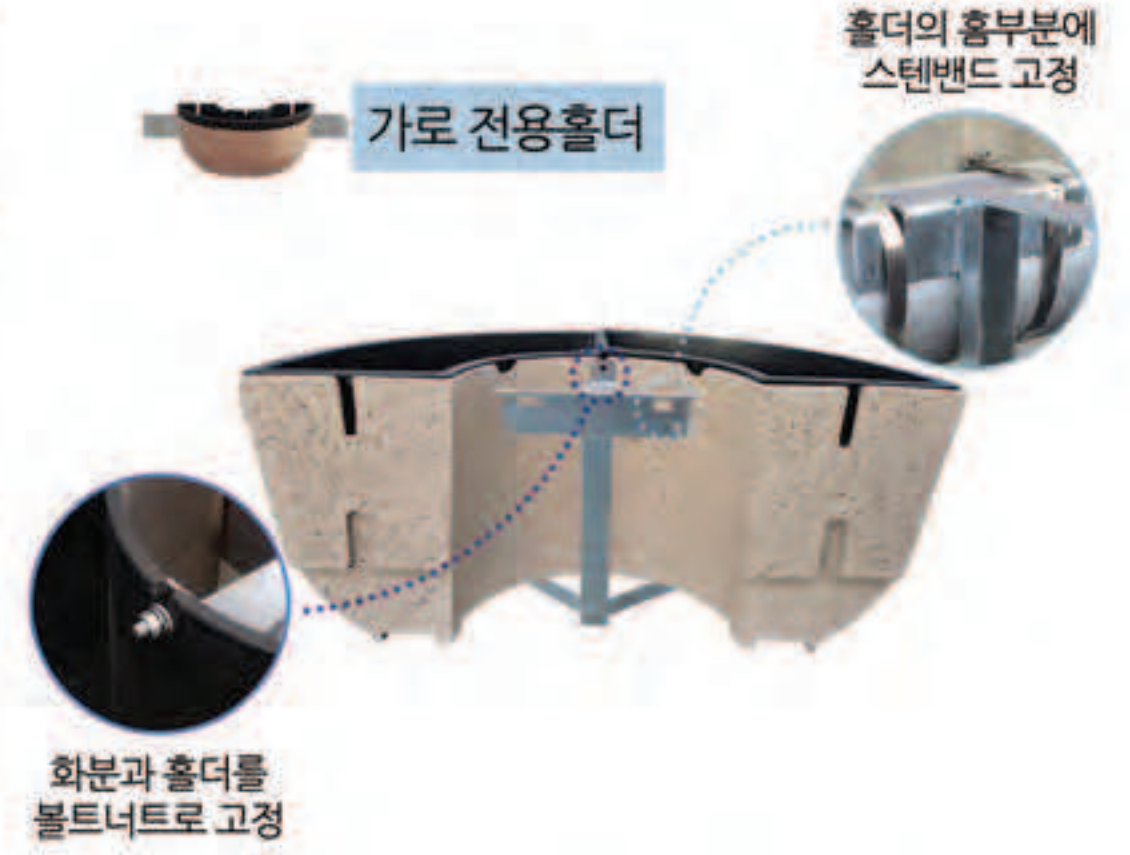


PLE 베이지스톤



정면

배수홀
(실리콘머개 제공)



문경시 모전동 (PLE 베이지스톤)

PLG

규격 (L)700 × (W)270 × (H)210
 용적 17L
 초화식재 14본


수조용량 5L
 무게 1kg



PLG 동터치



PLG 동터치 측면



PLG 회색 구조도



순천시 도사동 교량교 (동터치)

PLF

규격	(L)750 × (W)370 × (H)265
용적	20L
초화식재	14~15본 4치포트기준
수조용량	5L
무게	3kg (거치대 포함)
구성품	PLF화분+거치대+스텐밴드


PLF화분 초화식재예시



POG

규격	(Ø)500 × (H)240
용적	20L
초화식재	17~18본
수조용량	4L
무게	2.5kg (거치대 포함)
구성품	POG화분+홀더+스텐밴드

POG화분 초화식재예시



대나무화분

규격 (L)690 × (W)240 × (H)240
 용적 15L
 초화식재 12본 4치포트기준
 수조용량 2L
 무게 4kg

		G2B	
계단, 화단용	난간용		
			
22406543	22406544	23500780	24052683



동터치



화분겸용수조에 식재 후 화분 본체로 이동 시 편리함



대나무화분 난간거치대



필요시 홀더처짐방지대 사용가능



대나무화분 가드레일거치대



서울 강남구 (동색)



3.15해양누리공원



포항정신건강복지센터 (조화식재)



성주군 가천면 (동색)

난간 위 설치



충북 청주시 (동터치)

가드레일거치대 이용



경남 사천시 (동색)

POA

규격 (Ø)450 × (H)250
 용적 19L*2
 초화식재 14본*2
4치포트기준

수조용량 5L
 무게 5kg*2 (홀더 포함)
 구성품 POA화분 2개+홀더(스틸)+스텐밴드

G2B



POA 설치과정

*가로등 홀러를 알려주시면 스텐밴드를 맞게 보내드립니다.



✓ 스텐밴드를 이용하여 어디든 설치가 가능합니다.

POB

규격 (Ø)350 × (H)400
 용적 10L*2
 초화식재 9본*2

수조용량 5L
 무게 6kg*2 (홀더포함)
 별매품 POB화분 2개+홀더(스틸)+스텐밴드

G2B



POB 설치과정

*가로등 홀러를 알려주시면 스텐밴드를 맞게 보내드립니다.



✓ 스텐밴드를 이용하여 어디든 설치가 가능합니다.

POC / POE

	규격	무게	용적	초화식재량	수조용량	구성품
POC	(Ø)720 × (H)280	7kg	21L	24본 4치포트기준	5L	POC/POE +홀더+스텐밴드
POE	(Ø)620 × (H)280	5kg				

G28



*수조기능이 있는 겸용수조 기본제공(POC는 4개)



POC와 POE는 같은 화분이며 전통기와 형태의 유,무 차이임



홀더 설치 이미지



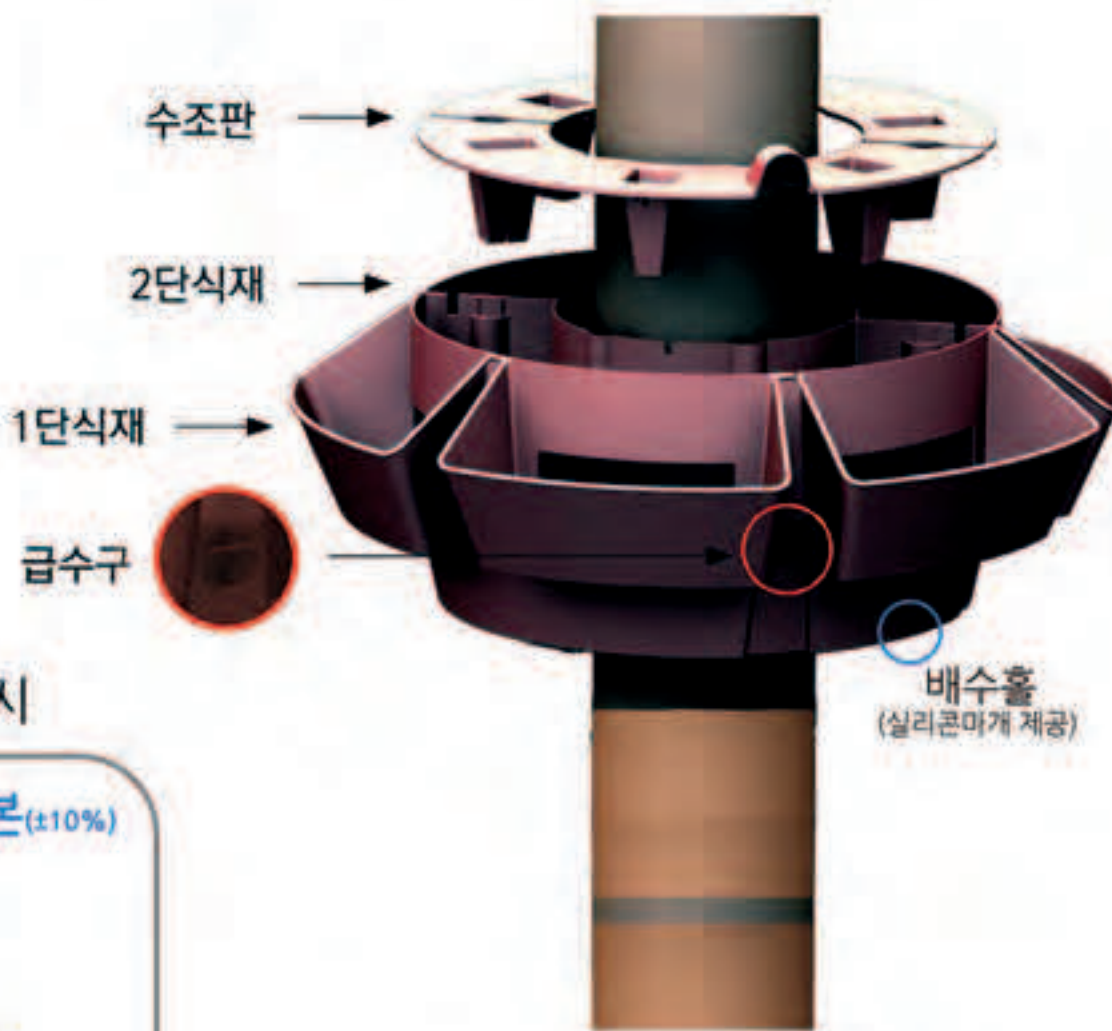
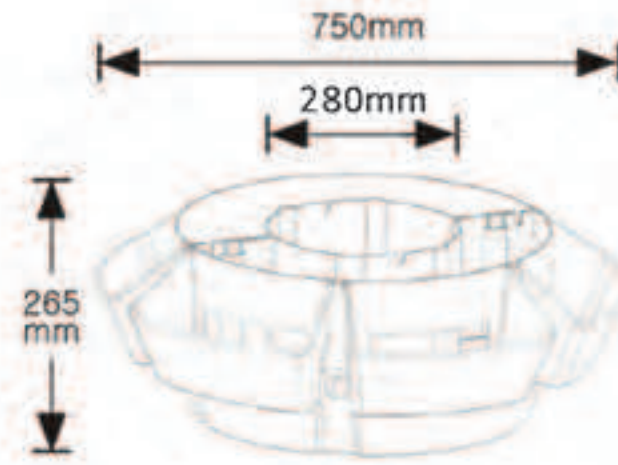
POE가로등걸이용화분 설치



서산시 (우황, POE 2단설치)

POF

- 규격 (ø)750 × (H)265
- 용적 40L
- 초화식재 28~30본 4치포트기준
- 수조용량 10L
- 무게 5kg
- 구성품 POF화분+홀더(스틸)+스텐밴드




POF화분은 층으로 쌓아서 미니 꽃기둥으로 활용 가능 (P.26 참조)



POG

- 규 격 (Ø)500 × (H)240
- 용 적 20L*2
- 초화식재 18본*2 4치포트기준
- 수조용량 4L
- 무 게 2.5kg*2 (홀더 포함)
- 구 성 품 POG화분+홀더(스틸)+스텐밴드

G2B



POG 설치과정 *가로등 둘레를 알려주시면 스텐밴드를 맞게 보내드립니다.




강원 철원군



순천시

GB-A
통나무형 가든블럭

		GB-A205	GB-A201, A20L, A20R	GB-A20A
규격		(L)500 × (H)200	(L)100 × (H)200	(L)800 × (H)200
무게		3kg	0.7kg	10kg
G 2 B		 22370350	 22370349	 24680349

* 가든블럭은 도로변, 공원, 교통섬등에 화단을 조성하는데 사용하는 블럭입니다.
* 누구나 쉽게 다양한 형태의 화단을 만들수 있으며, 반영구적으로 사용 할수있습니다.

GB-A205 / 5개 일체형 : 직선화단 및 완만한 곡선 설치시 사용합니다



GB-A201

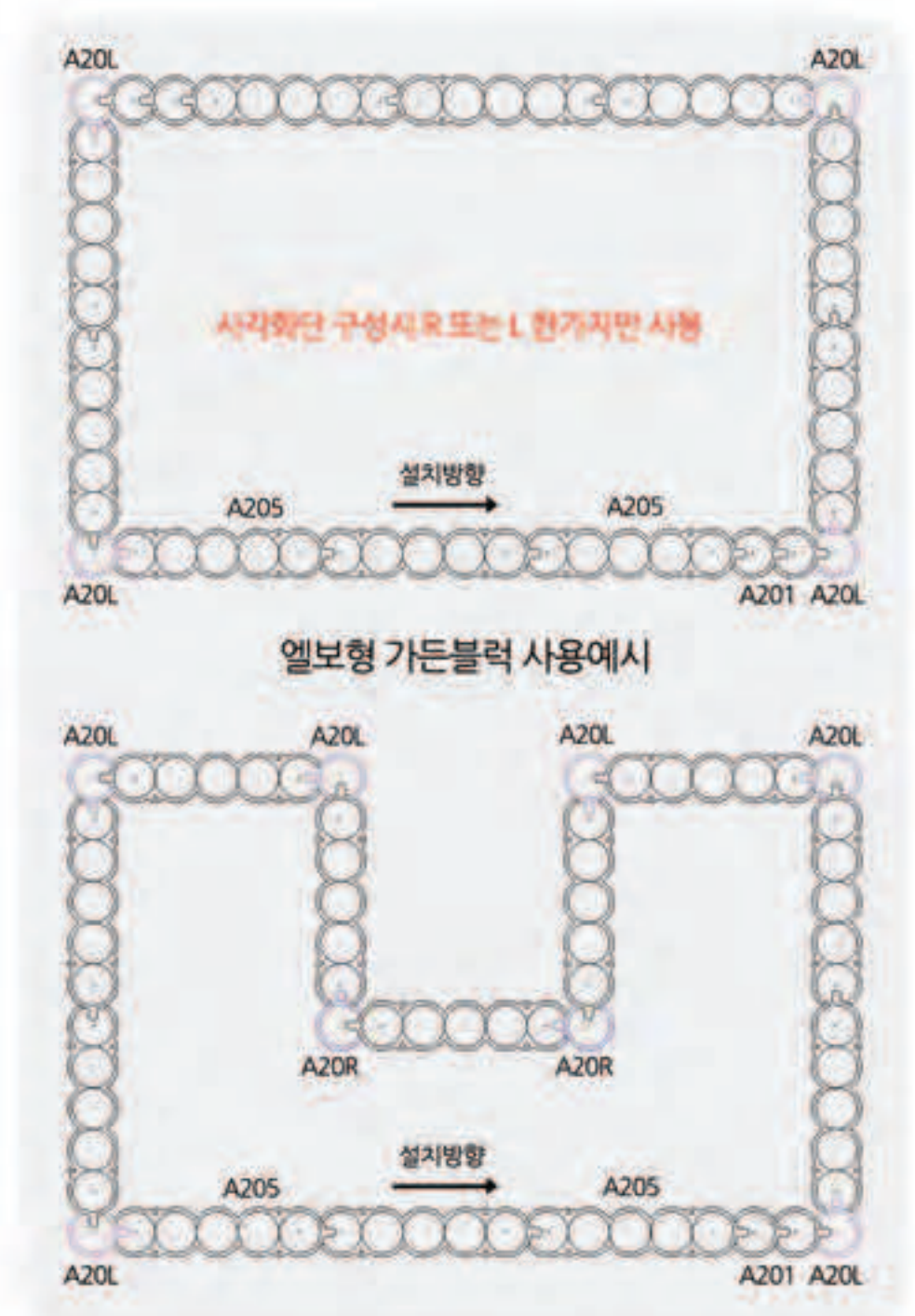
곡선용 : 좌우 15도씩 회전할수 있으며 곡선, 원형 등에 사용합니다.

GB-A20L, GB-A20R

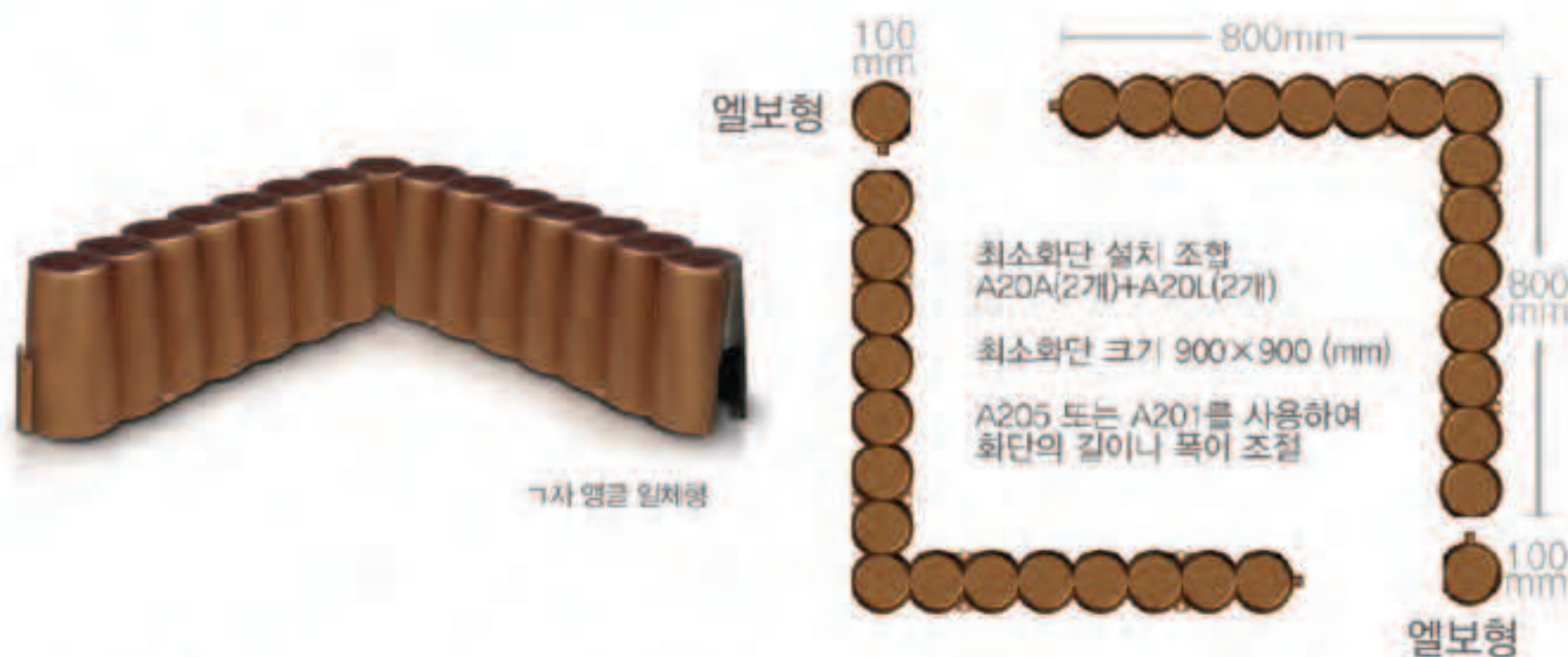
엘보형 : 사각, 모서리 90도 꺾이는 부분에 사용합니다.



GB-A201(곡선용) GB-A20L(좌 엘보형) GB-A20R(우 엘보형)



GB-A20A : 수목보호용 또는 직각화단



※주문 시 만들고자하는 모양 및 치수를 알려주시면 보다 정확한 주문이 가능합니다.






경산시 진량읍(설치중) GB-A 설치후 식재된모습



경산시 진량읍(설치후)

GB-B

항아리형 가든블럭

	GB-B155	GB-B151	GB-B300
규격	(L)650 × (W)130 × (H)150	(L)130 × (W)130 × (H)150	(L)500 × (W)390 × (H)300
무게	9kg	0.7kg	3kg
G 2 B	 22370352	 22370351	 24062613



GB-B155 / 5개 일체형 : 일직선 및 완만한 곡선형 화단 설치시 사용합니다.
 GB-B151 / 개별형 : 직선이나 다양한 곡선형에 사용을 권장합니다.


*GB-B151, 155제품에는 후면바닥판이 없습니다.



※고정 희망 시 칼블럭 사용 가능



GB-B151/155 화분 속 식재 사례



톱니홈과 톱니 연결
GB-B151/155



GB-B300 결합모습







화분함에 끼워서 연결

GB-B300 설치과정

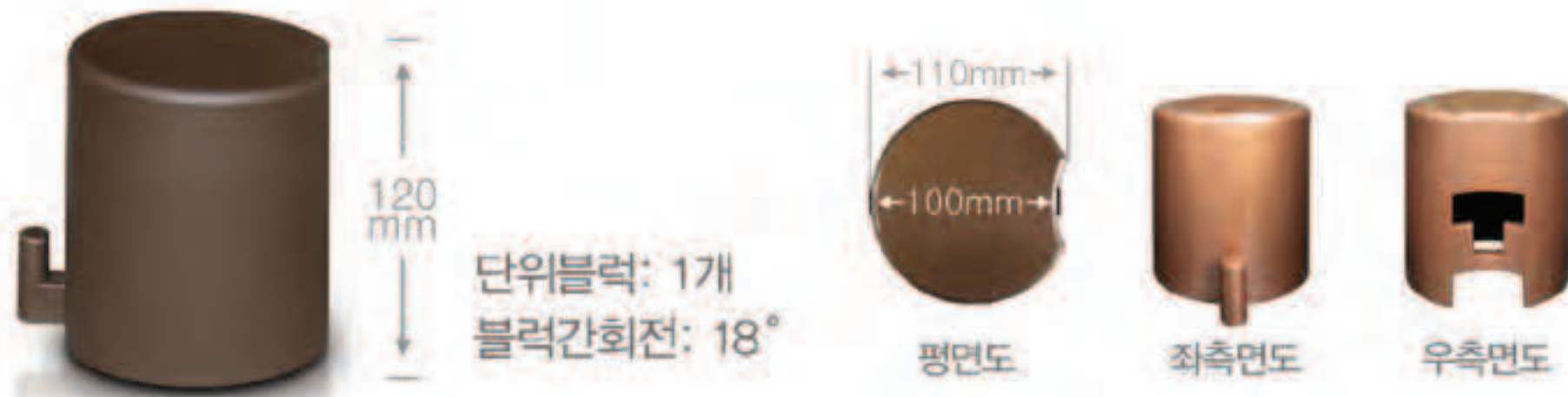


GB-C
애플형 가든블럭


	GB-C121	GB-C125	GB-C050	GB-C130
규격	(L)100×(H)120	(L)500×(H)120	(L)100×(H)50	(L)100×(H)130
무게	0.5kg	1.4kg	0.5kg미만	0.5kg
G 2 B	 22407365	 22407366	 22407364	 22407367

* 애플형 가든블럭은 높이조절이 가능하여 화단조성시 높낮이 변화를 줄수있습니다.
* 완만한 곡선형에 권장합니다.


GB-C121




GB-C125



GB-C130(높이조절용)



GB-C050(높이조절용)




※사용에 (다양한 형태로 사용 가능합니다.)

GB-D
대나무형 가든블럭

		GB-D300	GB-D500
규격		(L)360 × (H)300	(L)500 × (H)500
무게		2kg	5kg
G 2 B		 22900217	 24058128



*대나무 모양을 본떠 만든 가든블럭으로 단조로울 수 있는 울타리를 보다 세련되게 표현할 수 있습니다.
*지면 부착이 용이하게 제작되어 간단한 작업이 가능합니다.(고정홀에 직결피스나 나무를 이용하여 보다 강하게 부착할 수 있습니다.)





창원시청(GB-A 동색)



진안읍 군상라(GB-A 동색)



무안회산백련지(GB-B 진밤)



임실치즈랜드(GB-C 진밤)



서산시 동문동(GB-B300 동색,진밤)



남원시
(GB-D300 진밤)



음성 국가정원
(GB-D300 골드, 동색)



대전 뿌리공원
(GB-D300 골드)



강원 인제군
(GB-D300 동색, 골드)



기장군 정관읍
(GB-D500 골드)

G2B



MCA

	MCA16호	MCA18호	MCA22호
규격	(Ø)440 x (H)430	(Ø)500 x (H)470	(Ø)620 x (H)545
무게	11kg	17kg	22kg
토심	390	430	505



MCA22호 베이지스톤

*MCA22호는 상단의 금색링이 없습니다



썩색+링

*식물을 화분에 바로 식재하여 사용할 수도 있으며, 식재되어있는 기존의 화분을 MCA 안에 넣어 한층 더 분위기를 낼 수 있습니다. 또한 바퀴가 장착되어있어 이동이 편리합니다.



물받침



별매품 : 덮개(스틸)



금정구청 (체리+링)

MCB3

- 규격 (Ø)490 x (H)530
- 용적 75L
- 초화식재 15본 4차포트기준
- 무게 16kg
- 토심 450
- 별매품 바퀴, 손잡이(장식)

G2B



24431523



입장거봉포도휴게소 (동색)

REA3호 / REB3호

		REA3호	REB3호
규격		(L)410 x (W)410 x (H)580	(L)410 x (W)410 x (H)630
용적		70L	80L
무게		14kg	15kg
토심		540	590
G 2 B		 24906406	 24906405



ROA3호 / HXA3호

		ROA3호	HXA3호
규격		(Ø)460 x (H)630	(L)520 x (W)450 x (H)630
용적		80L	80L
무게		14kg	12kg
토심		590	590

※식별번호는 REB3호와 동일 (24906405)



BP
블라드화분

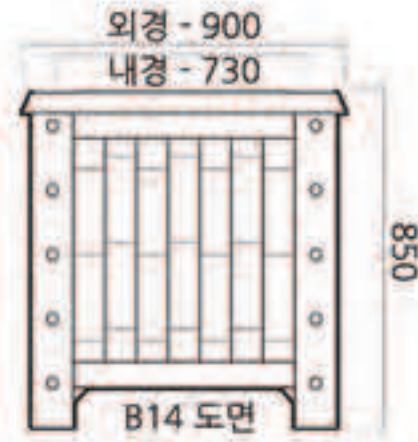
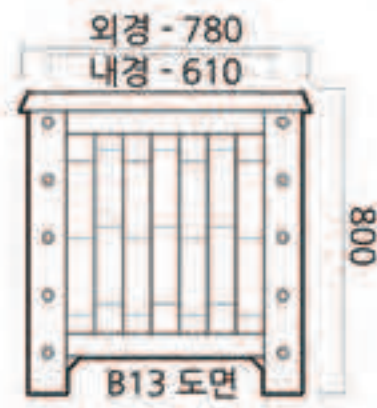
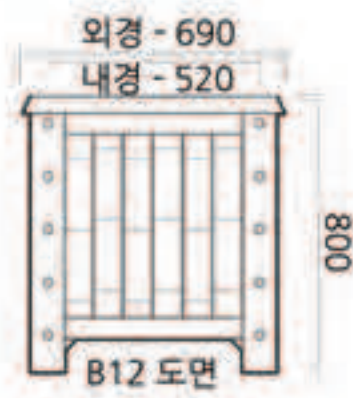
규격	(ø)360 × (H)600
용적	35L
토심	450(수조X)
구성	고정핀(칼블럭) 3ea
특허출원	101-2021-0065063



화분에 직접 식재를 하거나 10치포트에 식재된 화분을 바로 넣어 편리하게 사용할 수 있습니다



B12/13/14
대나무 정사각화분



G2B



B14 동터치



B12 토기색



B13 진밤

모델명	규격	용적	토심	무게	식재 4차포트기준
B12	(L)690 x (W)690 x (H)800	210L	460	55kg	30본
B13	(L)780 x (W)780 x (H)800	260L	630	71kg	40본
B14	(L)900 x (W)900 x (H)850	410L	670	80kg	55본



대전서교육청 (B12, 동터치)



대전시청 (B14, 동터치)

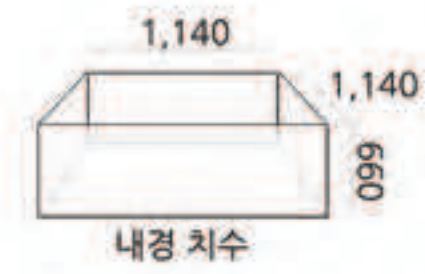
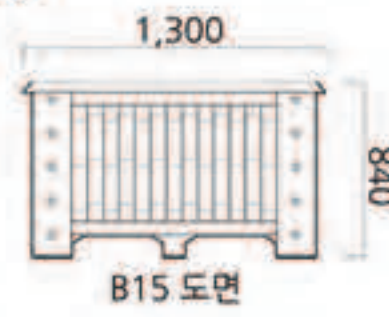


대전 서구 (B14, 동터치)

B15

대나무형 정사각화분

규격	(L)1,300 × (W)1,300 × (H)840
용적	870L
토심	660
초화식재	130본 4치포트기준
무게	120kg(벤치35kg)
별매품	벤치(PE+석분)



G2B



부산 남구
(B15+벤치, 동터치)

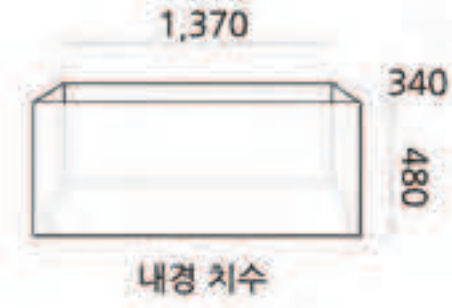


경기 평택시(B15+벤치, 동터치)

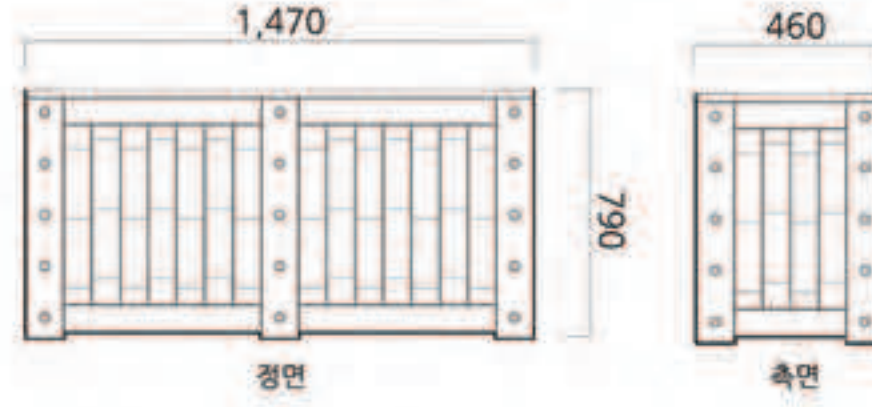
B16

대나무형 정사각화분

규격(외경)	(L)1,470 × (W)460 × (H)790
규격(내경)	(L)1,370 × (W)340 × (H)480
용 적	190L
토 심	480
초 화 식 재	55본 4치포트기준
무 게	70kg



G2B



진밤



토기색



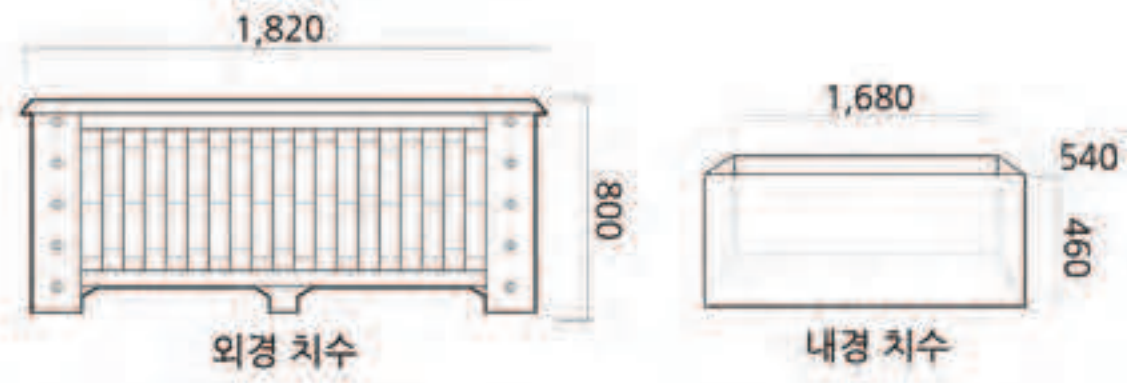
경주대릉원 돌담길 (청회색)

B17

대나무 장사각형화분

규격	(L)1,820 × (W)690 × (H)800
용적	580L
토심	460
초화식재	90본 4치포트기른
무게	110kg(벤치35kg)
별매품	벤치(PE+석분)

G2B



동터치



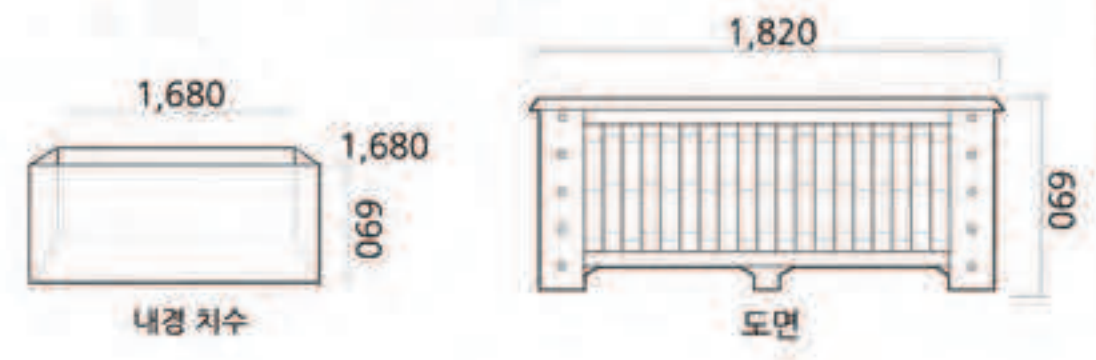
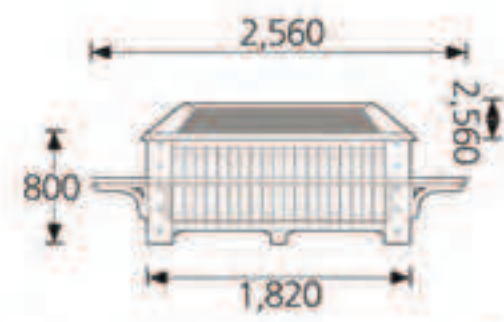
대화면사무소 (동터치)



국립익산박물관 (동터치)

B18
대나무 정사각화분

규격(외경)	(L)1,820 × (W)1,820 × (H)800
규격(내경)	(L)1,680 × (W)1,680 × (H)690
용 적	1,700L
토 심	610
초 화 식 재	290본 4치포트기준
무 게	280kg(벤치35kg)
별 매 품	벤치(PE+석분)



동터치



성주군 벽진면사무소
(B18+벤치, 동터치)



홍성정부합동청사
(B18+벤치, 동터치)

C3
다각원형화분

규격	(Ø)660 × (H)600
용적	120L
초화식재	30본 4치포트기준
수조용량	13L
무게	23kg
토심	330(수조O)/520(수조X)
별매품	수조판

G28



토기색



동색

배수홀
(실리콘마개 제공)



울산문화의전당 (진남)



부산 동구청 (동터치)



2024대구정원박람회 (진남)

D1(중/소)
저상원형

	D1(중)	D1(소)
규격	(Ø)1,130 x (H)400	(Ø)900 x (H)390
무게	39kg	20kg
용적 / 토심	180L / 330	90L / 300
겸용수조용량	36L	
초화식재량 <small>4치포트기준</small>	73본	46본
별매품	수조판, 겸용수조, 받침	받침

G28

D1(중)  24866697	D1(소)  24906410
받침(B) (Ø)750 * (H)290  24881853	겸용수조(중) (Ø)610 * (H)430  22406545



동색



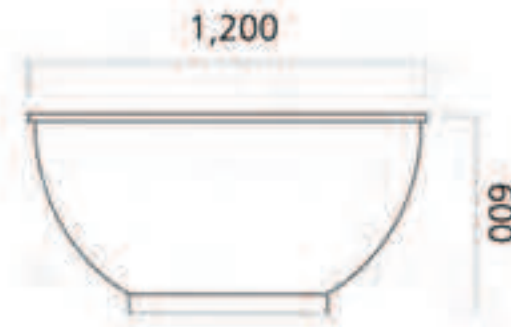
대전한발수목원 (수경용 검정)



경남 고성읍사무소 (동색)

D2
저상원형

규격	(Ø)1,200 × (H)600
용적	410L
토심	380(수조O) / 530(수조X)
초화식재	100본 4차포트기준
수조용량	75L
무게	42kg
별매품	수조판



G2B



베이지스톤

배수홀
(실리콘마개 제공)



토기색



계룡시청 (황토)

D2B
저상원형

규격	(Ø)780 × (H)430
용적	100L
토심	230(수조O) / 340(수조X)
초화식재	38본 4치포트기준
수조용량	20L
무게	21kg
별매품	수조판, 받침



베이지스톤



진밤

G2B



24866698



24881855

받침(소) : (Ø)590 × (H)200



D2B 도면



D2B+받침(소) 도면



배수홀
(실리콘마개 제공)

동색+받침(소)



경북 안동시 (베이지스톤)



청도군 운문면 (동색)

D3(대/소)
저상원형

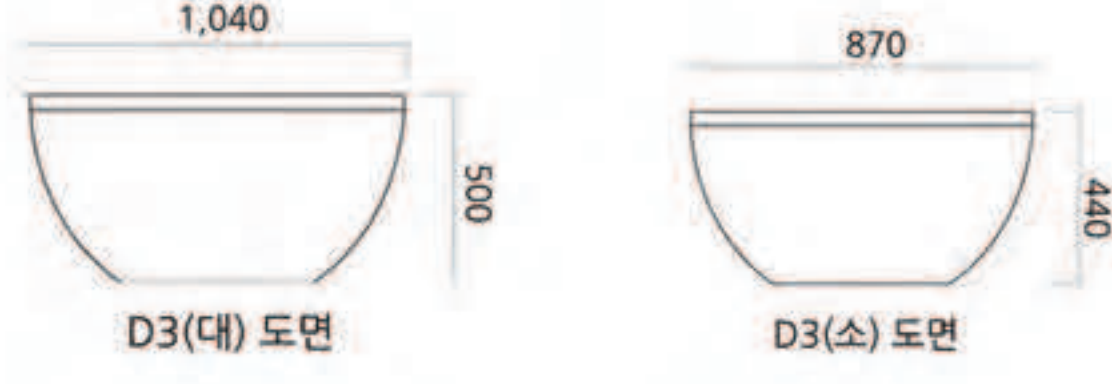
		D3(대)	D3(소)
규격		(Ø)1,040 x (H)500	(Ø)870 x (H)440
무게		35kg	25kg
용적		330L	160L
토심		330(수조O) / 450(수조X)	260(수조O) / 410(수조X)
초화식재량		76본	52본
	<small>4차포트기준</small>		
수조용량		70L	36L
별매품		수조판, 받침	수조판, 받침

G2B

D3(대) 받침(중): (Ø)800 • (H)250
24598851 24881854

D3(소) 받침(중): (Ø)660 • (H)285
24866696 24881852

받침(S): (Ø)710 • (H)300
25480217



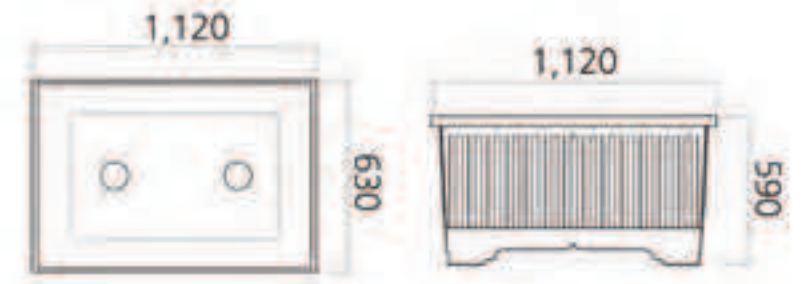
E3
줄무늬직사각화분

규 격 (L)1,120 × (W)630 × (H)590
 용 적 220L
 토 심 360(수조O) / 460(수조X)
 초 화 식 재 60본 4치포트기준
 수 조 용 량 30L
 무 게 42kg
 별 매 품 수조판

G2B



서울기와진회색



화강암

배수홀
(실리콘마개 제공)



음성군 봉학골 (동터치)

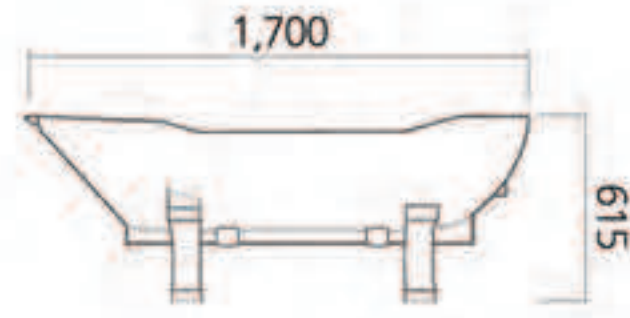


홍천 신활력문화센터 (동색)

F2
배형화분

규격	(L)1,700 × (W)660 × (H)615
용적	210L
토심	200(수조O)
초화식재	91본 4치포트기준
수조용량	30L
무게	46kg
별매품	수조판

G2B



화강암



강원 영월군 (동색)

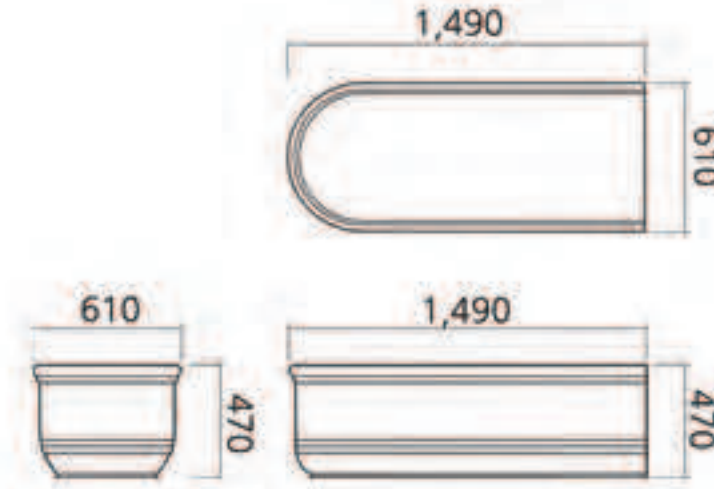


전남 강진군 (동색)

FB1
화단화분

규격 (L)1,490 × (W)610 × (H)470
 용적 310L
 토심 430(수조X) / 310(수조O)
 초화식재 70본 4치포트기준
 수조용량 70L
 무게 41kg
 별매품 수조판

※2개 1set 중 1개 기준



G2B



배수홀
(실리콘마개 제공)

FB1(진밤)



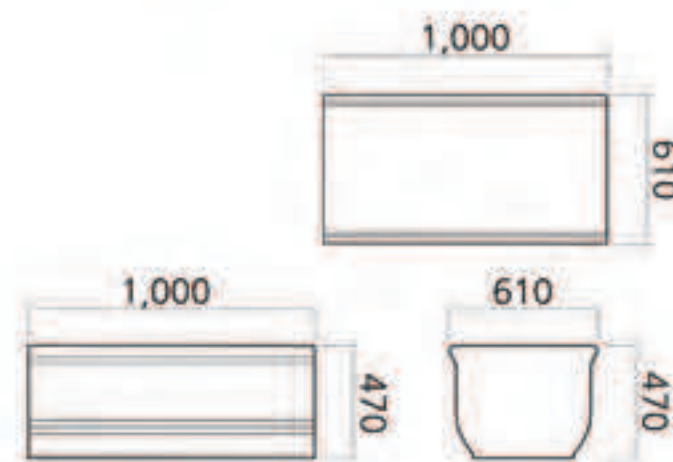
FB1(동터치) - 2개 붙임



수원시 영흥수목원 (베이지스톤)

FB1-M
화단화분

규격 (L)1,000 × (W)610 × (H)470
 용적 250L
 토심 430(수조X) / 310(수조O)
 초화식재 55본
 수조용량 55L
 무게 32kg
 별매품 수조판



G2B



남원시 (동터치)



FBI + FBI-M

FBI에 FBI-M을 추가하여 1m씩 연장할 수 있습니다



아산 문화공원 (서울기와진회색-3M)



대구스타디움 (동터차-10M)




상주시 (진밤-5M)

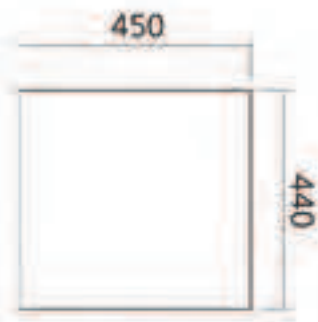


임실치즈테마파크 (베이지스톤-10M)



G2
큐빅화분

규격 (L)450 × (W)450 × (H)440
 용적 70L
 토심 430
 초화식재 16본 4치포트기준
 무게 16kg
 별매품 손잡이(장식) 



진밤색



베이지스톤



민트스톤



금산산림문화타운 (베이지스톤, 진밤, 토기색)



홍성지방정부합동청사 (진밤, 동색)



곡성 기차마을 (동색)



산청군 농업기술센터 (동색)

G1
사각화분

규격 (L)420 × (W)420 × (H)500
 용적 60L
 토심 480
 초화식재 15본 4치포트기준
 무게 13kg

G2B



토기색

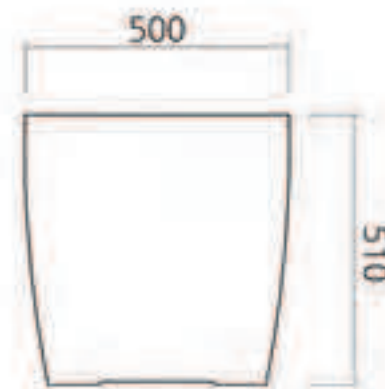


강남구 (서울기와진회색)

G3
사각화분

규격 (L)500 × (W)500 × (H)510
 용적 120L
 토심 480(수조X) / 290(수조O)
 초화식재 20본
 수조용량 33L
 무게 17kg
 별매품 수조판, 손잡이(장식)

G2B



아산문화공원 (베이지스톤)



홍성지방정부합동청사 (동색)



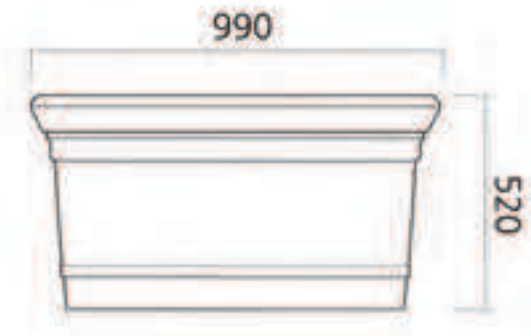
국립익산박물관 (동색)



양양군농업기술센터 (썩색)

H5
사각화단분

규격 (L)990 × (W)600 × (H)520
 용적 170L
 토심 360(수조O) / 440(수조X)
 초화식재 48본 4치포트기준
 수조용량 40L
 무게 29kg
 별매품 수조판, 바퀴



토기색

배수홀
(실리콘마개 제공)



예산군청 (체리)



군산시 서수면 (화강암)


H6
장사각화분

규격 (L)1,570 × (W)550 × (H)460
 용적 280L
 토심 300(수조O) / 420(수조X)
 초화식재 73본 4차포트기준
 수조용량 67L
 무게 44kg
 별매품 수조판, 바퀴



월넛

G2B



민트스톤

배수홀
(실리콘마개 제공)



서산시 지곡면 (화강암)

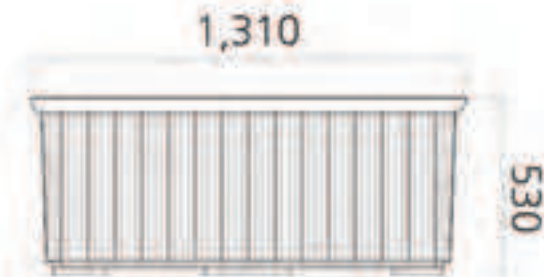
H7
화분

규격 (L)1,310 × (W)610 × (H)530
 용적 320L
 토심 360(수조O) / 510(수조X)
 초화식재 70본
 수조용량 72L
 무게 48kg
 별매품 수조판, 바퀴



진밤

배수홀
(실리콘마개 제공)



G2B



22152481



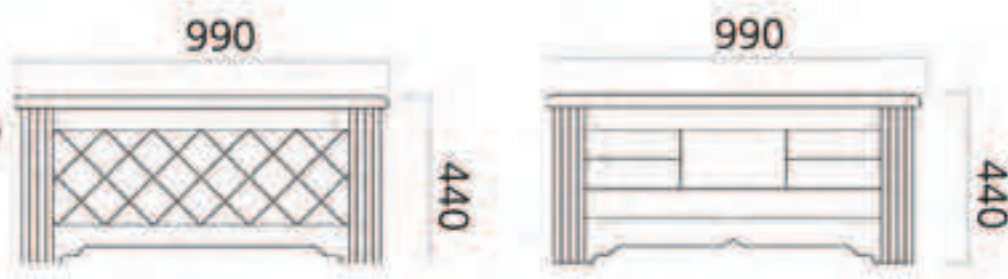
24910891



경기 이천시 (동색)

H12
직사각화분


규격 (L)990 × (W)460 × (H)440
 용적 130L
 토심 380(수조X) / 230(수조O)
 초화식재 35본 4차포트기준
 수조용량 45L
 무게 26kg
 별매품 수조판, 받침, 바퀴



앞면과 뒷면의 패턴디자인이 달라
원하는 면으로 배치 가능



바퀴 부착 가능




진밤

배수홀
(실리콘마개 제공)

H12받침

받침 규격 (L)970 × (W)440 × (H)430
 받침+화분 규격 (L)990 × (W)440 × (H)770
 받침 재질 스틸



동터치



서울기와진회색



양양군 양양읍 (진밤)



철원군 갈말읍 (동터치)

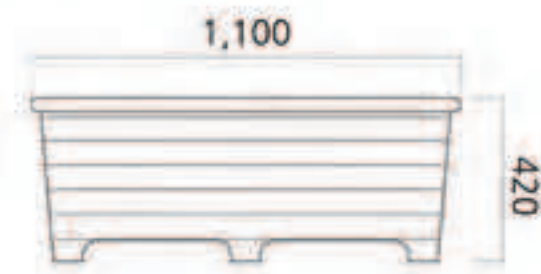
H13

사각화단분

- 규격 (L)1,100 × (W)510 × (H)420
- 용적 135L
- 토심 200(수조O) / 370(수조X)
- 초화식재 45본 4차포트기준
- 수조용량 40L
- 무게 29kg
- 별매품 수조판, 바퀴



G2B



배수홀
(실리콘마개 제공)

화강암



경주시 수성동 (화강암)



당진시 면천면 (체리)



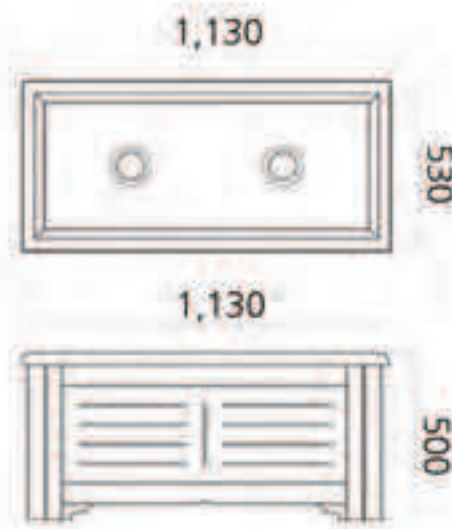
대전 뿌리공원 (체리)



송실대학교 (동터치)

H14 직사각화분

규격 (L)1,130 × (W)530 × (H)500
 용적 190L
 토심 270(수조O) / 410(수조X)
 초화식재 45본 4치포트기준
 수조용량 60L
 무게 39kg
 별매품 수조판, 겸용수조, 받침, 바퀴



바퀴 부착 가능

진밤

배수홀
(실리콘마개 제공)

[겸용수조]

규격 : (L)550 x (W)485 x (H)440
 용적 : 65L
 토심 : 300
 초화식재 : 20본
 색상 : 검정



H14받침

받침 규격 (L)1,110 × (W)510 × (H)439
 받침+화분 규격 (L)1,130 × (W)530 × (H)770
 받침 재질 스틸



동터치



계룡시 (동터치)



경남 의령군 (동터치)




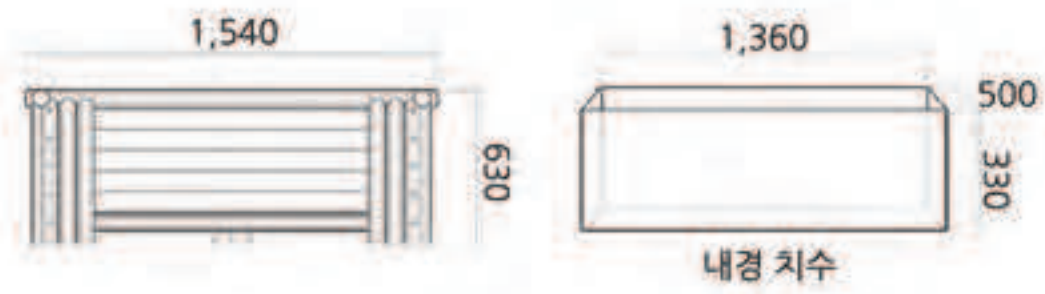
순천시 (베이지스톤)



창원시청 (H14+반침, 동터치)

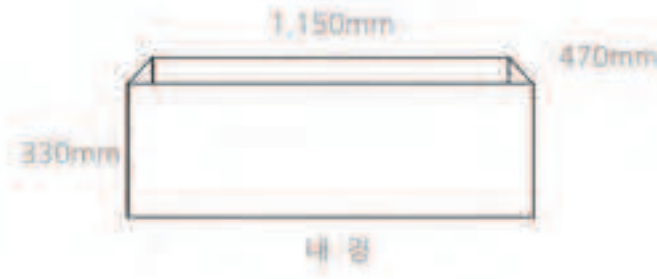
H15
격자형화분

- 규격(외경) (L)1,540 × (W)700 × (H)580
- 규격(내경) (L)1,360 × (W)500 × (H)330
- 용 적 380L
- 토 심 330
- 초 화 식 재 120본 4치포트기준
- 무 게 80kg
- 별 매 품 바퀴 




H25
격자형화분


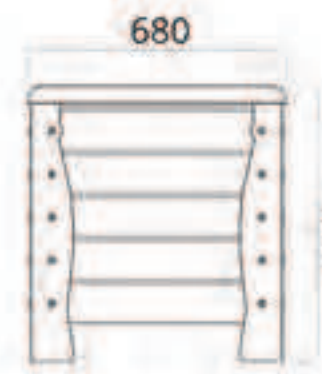
규격 (L)1,280 × (W)590 × (H)540
 용적 230L
 토심 460(수조X) / 300(수조O)
 초화식재 55본 4치포트기준
 수조용량 60L
 무게 55kg
 별매품 수조판, 겸용수조, 바퀴



전남 구례군 (동색, H25+바퀴)

H16
엠보정사각화분

규격(외경)	(L)680 × (W)680 × (H)720
규격(내경)	(L)520 × (W)520 × (H)360
용 적	130L
토 심	360
초 화 식 재	36본 4치포트기준
무 게	60kg
별 매 품	바퀴 



동터치



충남서부교육청 평생교육원 (동터치)



대전 보라매공원 (동터치)

H17

엠보장사각화분

- 규격(외경) (L)1,720 × (W)680 × (H)720
- 규격(내경) (L)1,550 × (W)520 × (H)360
- 용 적 360L
- 토 심 360
- 초 화 식 재 150본 4차포트기준
- 무 게 120kg(벤치35kg)
- 별 매 품 벤치(PE+석분), 바퀴

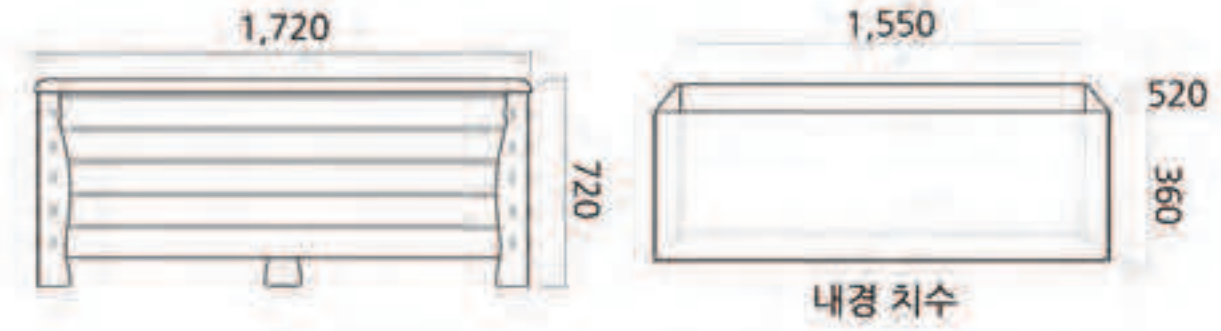


그레이스톤

G2B



25276258



내경 치수



동터치



음성 봉학골산림욕장 (동터치, 벤치부착)



금산군 남이면 (동터치, 벤치부착)

H18

엠보정사각화분

규격(외경)	(L)1,720 × (W)1,720 × (H)720
규격(내경)	(L)1,550 × (W)1,550 × (H)520
용 적	1,000L
토 심	520
초 화 식 재	260본 4치포트기준
무 게	200kg(벤치35kg)
별 매 품	벤치(PE+석분), 바퀴

G2B



동터치




임실군 요산공원 (동터치)



대전시청 (동터치, 벤치부착)

IC3
원형화분

규격 (Ø)630 × (H)600
 용적/토심 130L / 530
 초화식재 30본 4치포트기준
 무게 18kg
 별매품 손잡이(장식) 

G2B



서울기와진회색



베이지스톤



경기정원문화박람회 (서울기와진회색)



음성 봉학골산림욕장 (레드,블루)

IU시리즈
원형화분

모델명	규격	용적	토심	식재	무게
IU1	(Ø)490 x (H)470	50L	440	13본	9kg
IU2	(Ø)540 x (H)510	70L	490	18본	11kg
IU3	(Ø)600 x (H)550	90L	520	20본	16kg
IU4	(Ø)660 x (H)620	120L	570	25본	18kg
IU5	(Ø)730 x (H)710	180L	630	35본	20kg
IU6	(Ø)920 x (H)850	340L	780	55본	39kg
IU7	(Ø)1,100 x (H)1,000	600L	930	75본	69kg

G2B



서울기와진회색



창원사청 (베이지스톤)



양양군농업기술센터 (IU4·IU6, 베이지스톤,진밤)

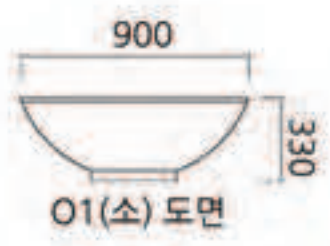
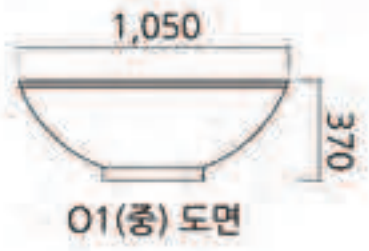
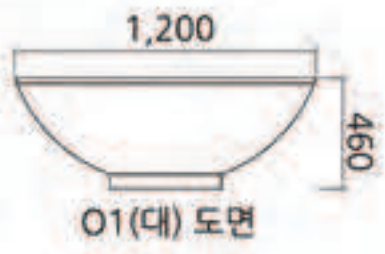


국립세종수목원 (IU3·IU4·IU5·IU6, 베이지스톤)



서울 홍대거리 (IU7, 스카이크랄)

O1(대/중/소)
접시화분



	O1(대)	O1(중)	O1(소)	
규격	(Ø)1,200 x (H)460	(Ø)1,050 x (H)370	(Ø)900 x (H)330	
무게	39kg	22kg	19kg	
용적 / 토심	210L / 410	100L / 320	90L / 280	
수조용량	20L	18L	16L	
초화식재량 <small>4치포트기준</small>	98본	74본	55본	
화분받침	받침(대), 받침(B)	받침(중), 받침(B), 받침(S)	받침(소), 받침(중), 받침(S)	
G 2 B	 24598873	 경용수조(중) (Ø)610 * (H)430 22406545	 경용수조(중) (Ø)610 * (H)430 24869610	
	 받침(대) (Ø)800 * (H)250 24881854	 받침(B) (Ø)750 * (H)290 24881853	 받침(중) (Ø)660 * (H)285 24881852	 받침(B) (Ø)750 * (H)290 24881853
		 받침(S) (Ø)710 * (H)300 25480217	 받침(S) (Ø)710 * (H)300 25480217	 경용수조(소) (Ø)450 * (H)360 22406546



베이지스톤



배수홀
(실리콘마개 제공)

O1검정+경용수조+받침(B)



서울 송파구 (O1대, 검정)



남원역 (O1중+경용수조+받침(B), 베이지스톤)

O1-다단
접시화분

	3단	6단
규격(받침X)	(Ø)1,200 x (H)790	(Ø)1,200 x (H)1,040
규격(받침O)	(Ø)1,200 x (H)1,760	(Ø)1,200 x (H)2,090



대전 보라매공원


P(P1~P6)
정사각화분



G2B



P2진밤+바퀴



P1,P2,P3제품에는
발이 있어 지게차로
이동가능



P3체리



대전 동구 (체리)

	규격	용적	토심	식재 4차포트기준	무게	별매품
P1	890(L) × 890(W) × 700(H) [바닥 내경] 690L × 690W / [바닥 외경] 710L × 710W	350L	400(수조O) / 620(수조X)	56본	50kg	수조판,바퀴
P2	1,100(L) × 1,100(W) × 850(H) [바닥 내경] 790L × 790W / [바닥 외경] 800L × 800W	600L	430(수조O) / 710(수조X)	86본	75kg	수조판,바퀴
P3	650(L) × 650(W) × 550(H) [바닥 내경] 500L × 500W / [바닥 외경] 510L × 510W	150L	310(수조O) / 510(수조X)	30본	22kg	수조판,바퀴
P4	500(L) × 500(W) × 450(H) [바닥 내경] 380L × 380W / [바닥 외경] 400L × 400W	70L	440	18본	13kg	바퀴
P5	560(L) × 560(W) × 520(H) [바닥 내경] 390L × 390W / [바닥 외경] 410L × 410W	90L	490	20본	16kg	바퀴
P6	470(L) × 470(W) × 500(H) [바닥 내경] 350L × 350W / [바닥 외경] 370L × 370W	65L	470	14본	12kg	



고령 대가야생활촌 (P1, 화강암)



P4 베이지스톤

P5 토기색



P6 진밤



대구 엑스코(P2, V3, U3 동터치)



휘닉스 평창 (P3 체리)



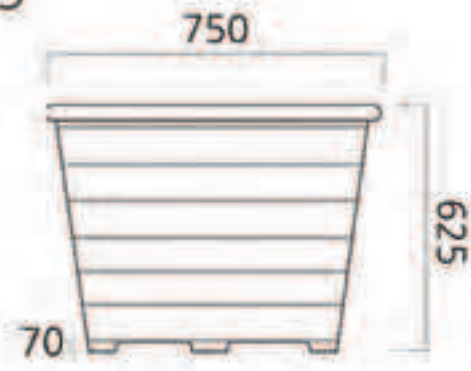
호서대학교 (P6 화강암)

G2B



P13
사각초화분

규격 (L)750 × (W)750 × (H)625
 용적 210L
 토심 410(수조O) / 570(수조X)
 초화식재 45본 4차포트기준
 수조용량 70L
 무게 25kg
 별매품 수조판, 바퀴



토기색

베이지스톤



강원도립화목원 (동터치)



청주 교원대 (월넛)



충주시 양묘장 (체리)



익산 ㈜하림본사 (화강암)



강남구 세곡체육공원 (진밤)

Q1
하트화분

규격 (L)870 × (W)870 × (H)700
 용적 165L
 토심 300(수조O) / 410(수조X)
 초화식재 45본 4치포트기준
 수조용량 35L
 무게 36kg



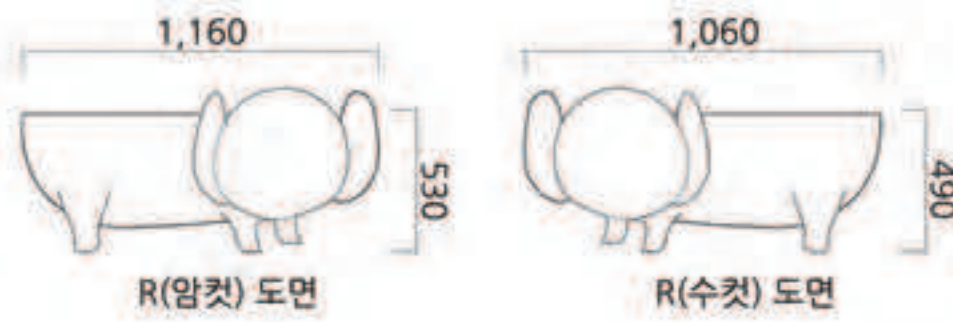
상단과 하단을 따로 구매 가능하며
 하단 자체도 화분으로 사용 가능합니다.



마서면행정복지센터 (동색)

R
복돼지화분

규격(암컷) (L)1,160 × (W)570 × (H)530
 규격(수컷) (L)1,060 × (W)530 × (H)490
 용적 140L
 토심 230(수조O) / 350(수조X)
 초화식재 38본
 수조용량 36L
 무게 30kg



영월군 한반도면 (동색)

S2

규격 (L)800 × (W)370 × (H)400
 용적 90L
 토심 340
 초화식재 24본 4치포트기준
 무게 15kg
 별매품 겸용수조



베이지스톤



[겸용수조]

규격 : (L)395 x (W)365 x (H)300
 용적 : 35L
 토심 : 350
 초화식재 : 12본



그레이스톤+서울기와진회색
 *후론 작업시 추가비용발생

민트스톤

토기색



2024경기정원문화박람회 (베이지스톤,민트스톤)




전북 군산시 (동색,베이지스톤,민트스톤,토기)



S2+S4 조합예시

S3
직사각형화분

규격 (L)900 × (W)410 × (H)420
 용적 120L
 토심 290(수조O) / 400(수조X)
 초화식재 30본 4치포트기준
 수조용량 25L
 무게 24kg
 별매품 수조판, 바퀴



베이지스톤

배수홀
(실리콘마개 제공)



진밤

토기색



광주시농업기술센터 (베이지스톤)



밀양시 가곡동 (진밤)



제주고등학교 (진밤)



밀양시 교동 (베이지스톤)

S3W

직사각화분

규격	(L)900 × (W)410 × (H)420
용적	120L
토심	290(수조O) / 400(수조X)
초화식재	30본 4치포트기준
수조용량	25L
무게	24kg
별매품	수조판, 바퀴



25430905



A타입

배수홀
(실리콘마개 제공)



B타입




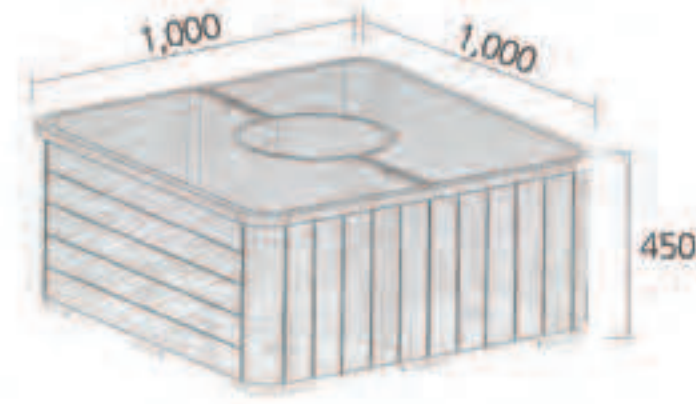
임실군청 (A,B타입)



경주시 진현동 (B타입)

TG1
가로수보호화분

규격	(L)1,000 × (W)1,000 × (H)450
용적	300L
토심	250(수조O)
초화식재	80본 4치포트기준
수조용량	100L
무게	31kg

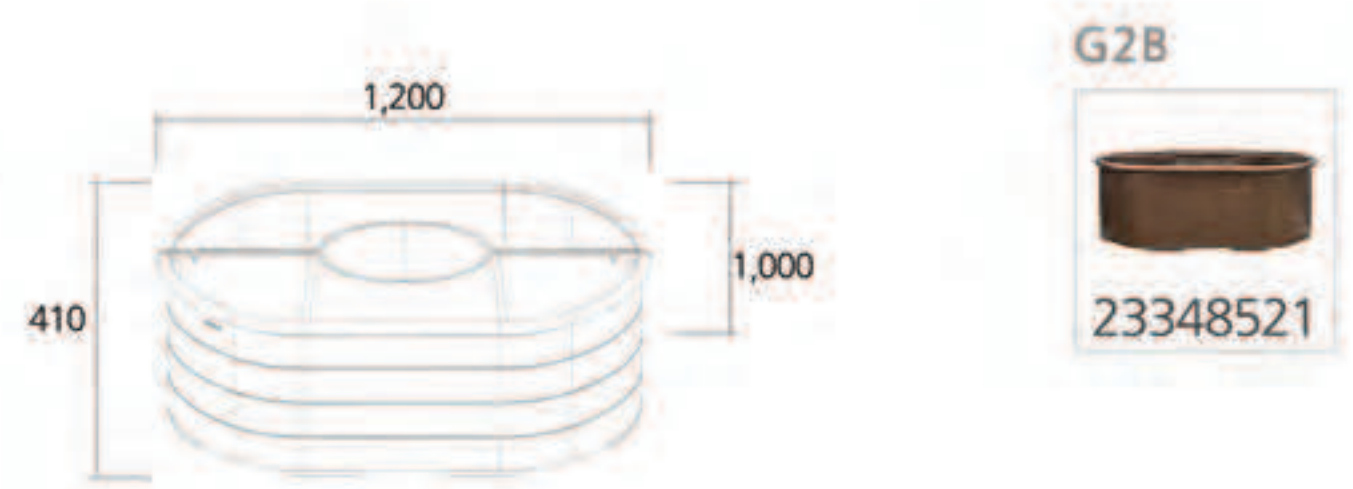


*물 저장 기능이 있어 관리가 수월하며
식물을 건강하게 생육할 수 있습니다.



TG2
가로수보호화분

규격	(L)1,200 × (W)1,000 × (H)410
용적	270L
토심	255(수조O)
초화식재	70본 4치포트기준
수조용량	95L
무게	40kg




수목을 감싸는 부위
상부: $\phi 400$
하부: $\phi 500$



화분 연결부
(볼트 결합)

*물 저장 기능이 있어 관리가 수월하며
식물을 건강하게 생육할 수 있습니다.

급수구 호스



급수구 호스



광주 화정3동 (민트스톤)




부여군 (베이지스톤)

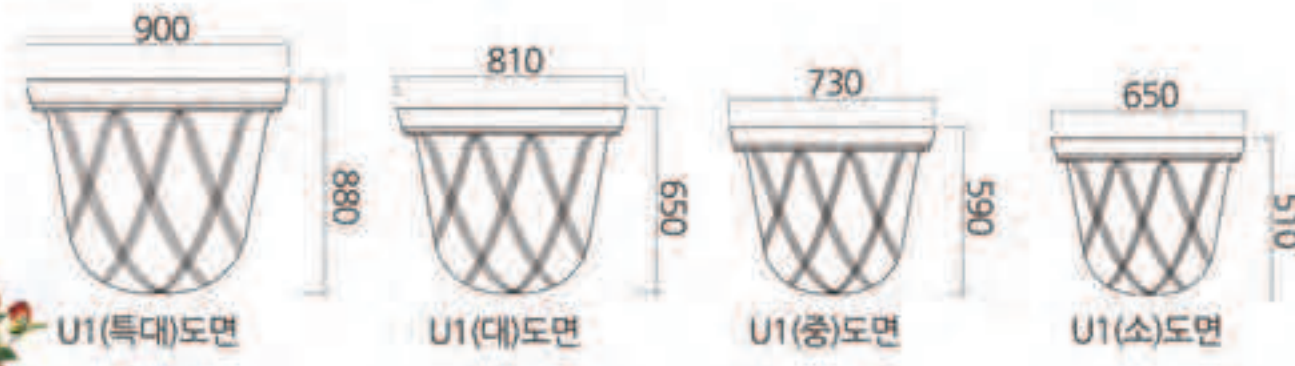
TG3
가로수보호화분

규격	(L)2,500 × (W)800 × (H)420
용적	520L
토심	260(수조O)
초화식재	140본 4치포트기준
수조용량	120L
무게	110kg

G2B



U1(특대/대/중/소)
체크무늬원화분



배수홀
(실리콘마개 제공)

베이지스톤



그린색

토기색

G2B

<p>특대</p> <p>21024140</p>	<p>대</p> <p>21024165</p>	<p>받침(대): (Ø)800 × (H)250</p> <p>24881854</p>
<p>중</p> <p>24906407</p>	<p>소</p> <p>24906408</p>	<p>받침(중): (Ø)660 × (H)285</p> <p>24881852</p>
<p>받침(소): (Ø)710 × (H)300</p> <p>25480217</p>		

모델명	규격	용적	식재 4차포트기준	별매	토심	무게
U1특대	990mm(φ) × 880mm(H)	340L	96본	수조판(물탱크 60L), 받침대	640(수조φ) / 760(수조H)	37kg
U1대	810mm(φ) × 650mm(H)	190L	84본	수조판(물탱크 40L), 받침중	450(수조φ) / 630(수조H)	17kg
U1중	730mm(φ) × 590mm(H)	140L	72본	수조판(물탱크 30L), 받침중	390(수조φ) / 570(수조H)	16kg
U1소	650mm(φ) × 510mm(H)	90L	48본	수조판(물탱크 20L), 받침중	310(수조φ) / 490(수조H)	12kg

디자인등록
제0329329호

휘닉스평창 (U1(소),썩색)

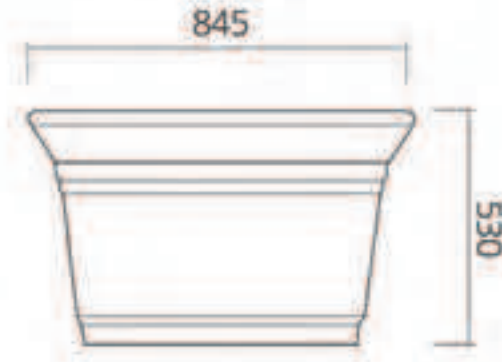


전남 진도군 (U1+받침(중),베이지스톤)

G2B

U2
원형화분

- 규격 (Ø)845 × (H)530
- 용적 200L
- 토심 310(수조O) / 490(수조X)
- 초화식재 48본 4차포트기준
- 수조용량 81L
- 무게 30kg
- 별매품 수조판, 바퀴



대구스타디움 (체리)

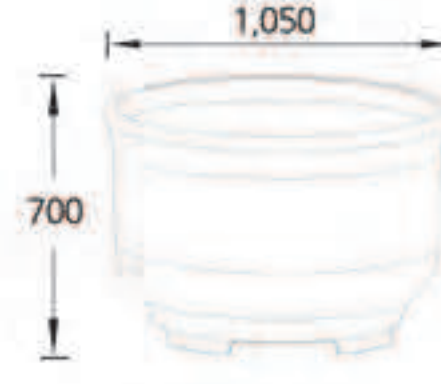


서울기와진회색




U3
원형화분

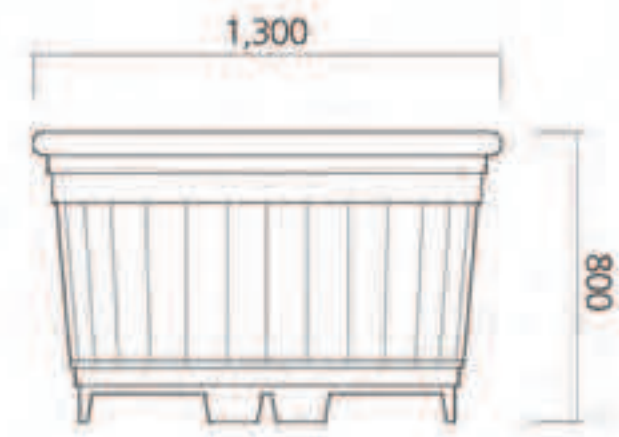
규격 (Ø)1,050 × (H)700
 용적 410L
 토심 430(수조O) / 600(수조X)
 초화식재 80본 4치포트기준
 수조용량 100L
 무게 48kg
 별매품 수조판, 바퀴



정부세종청사 (U3+바퀴, 토기색)

U5
정원화분

규격 (Ø)1,300 × (H)800
 용적 700L
 토심 710
 초화식재 120본 4치포트기준
 무게 100kg
 별매품 바퀴 



바퀴 부착 시
 바퀴와 화분 사이에 철판을 부착해
 바퀴가 무게를 더욱 잘 버티도록 구성



동터치

베이지스톤+바퀴 부착



동해시 천곡동 (U5, WSH3 베이지스톤)



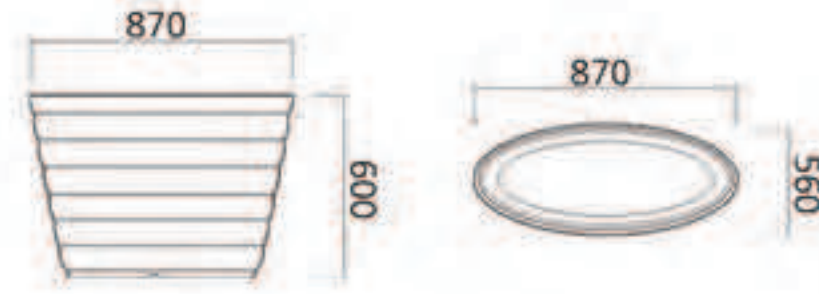
서울 송파구 (동터치)



대전 중구 (동터치)

V1
골뱅이타원형

규격	(L)870 × (W)560 × (H)600
용적	100L
토심	300(수조O) / 540(수조X)
초화식재	40본 4치포트기준
수조용량	24L
무게	24kg



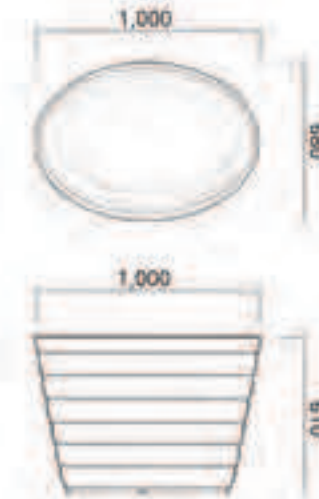
배수홀 (실리콘마개 제공) 베이지스톤



부안군 계화면 (썩색)

V2
골뱅이타원형

규격	(L)1,000 × (W)680 × (H)610
용적	160L
토심	320(수조O) / 560(수조X)
초화식재	47본
수조용량	36L
무게	28kg



배수홀 (실리콘마개 제공) 토기색



순천만국제정원박람회 (우황)

V3

골뱅이원형

G2B



규격	(Ø)1,000 × (H)670
용적	350L
토심	440(수조O) / 530(수조X)
초화식재	90본 4치포트기준
수조용량	84L
무게	45kg
별매품	수조판, 바퀴



배수홀 (실리콘마개 제공) V3 진밤



인천 온안카페 (화강암)




대구 엑스코 (동터치)

X1

- 규격 (L)1,600 x (W)1,100 x (H)450
 (L)3,100 x (W)1,100 x (H)450
 (L)3,600 x (W)1,100 x (H)450
 (L)3,600 x (W)600 x (H)450 (토심 430)

G2B

1600*1100*450	3100*1100*450	3600*1100*450	3600*600*450
			
24460017	24722690	24460016	24722691



X1동터치 (내부구조)



익산역 (3600*1100 - 진밤)

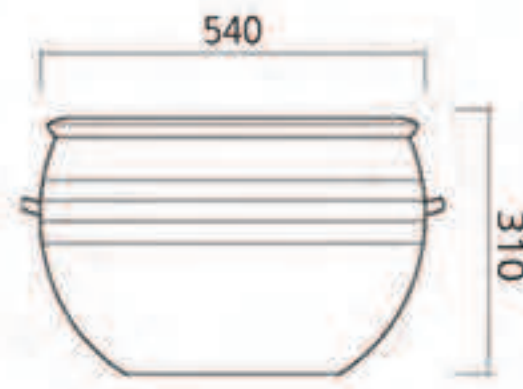
주차장
 East Gate



순천만국가정원 (3600*1100 - 베이지스톤)

Ya
항아리화분

규격	(Ø)540 × (H)310
용적	56L
토심	150(수조O) / 240(수조X)
초화식재	20본 4치포트기준
수조용량	13L
무게	11kg
별매품	수조판, 받침



배수홀
(실리콘마개 제공)

Ya 진밤



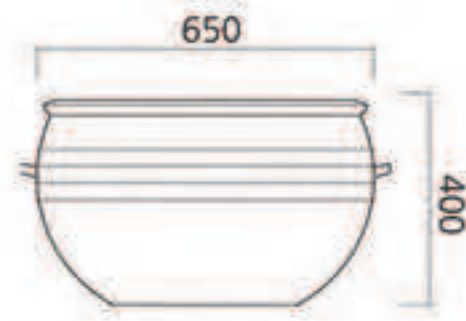
Ya동색+받침(소)



사곡면 행정복지센터 (Ya+받침(소),동색)

Y1
항아리화분

규격 (Ø)650 × (H)400
 용적 90L
 토심 260(수조O) / 340(수조X)
 초화식재 34본 4차포트기준
 수조용량 26L
 무게 21kg
 별매품 수조판, 받침



 24598875	 24881855	 24881852	 24881853	 25480217
받침(小): (Ø)590 × (H)200	받침(中): (Ø)660 × (H)285	받침(大): (Ø)750 × (H)290	받침(S): (Ø)710 × (H)300	



Y1진밤

배수홀
(상리콘머개 제공)



수원시 기흥구 (Y1+받침(중), 토기색)



임실군 (동색)



철원군 김화성당 (Y1+받침(중), 동색)



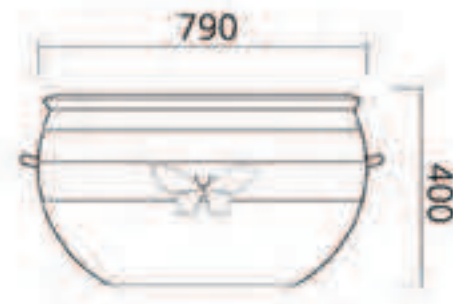
영월 무릉도원면 (Y1+받침(B), 진밤)



남원시 (Y1+받침(소), 동색)

Y10
항아리화분

- 규 격 (Ø)790 × (H)400
- 용 적 130L
- 토 심 180(수조O) / 300(수조X)
- 초화식재 40본 4치포트기준
- 수조용량 35L
- 무 게 24kg
- 별 매 품 수조판, 받침



배수홀
(일리본마개 제공)

Y10동색+받침(B)



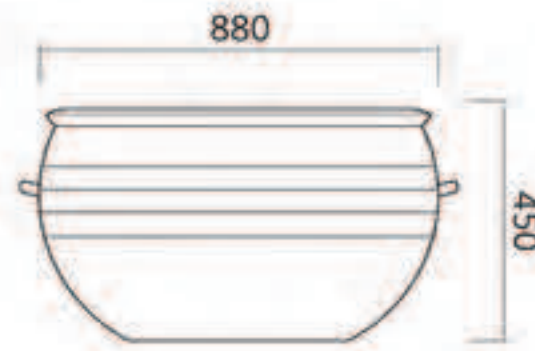
Y10진밤



군산 미성동주민센터 (진밤)

Y2
항아리화분

규격 (Ø)880 × (H)450
 용적 190L
 토심 290(수조O) / 410(수조X)
 초화식재 53본 4치포트기준
 수조용량 48L
 무게 28kg
 별매품 수조판, 받침



 24598878	 받침(中): (Ø)660 × (H)285 24881852	 받침(B): (Ø)750 × (H)290 24881853	 받침(S): (Ø)710 × (H)300 25480217
---	---	---	---



정읍시 (동색)



배수홀
(실리콘마개 제공)

Y2동색(수경용)+받침(B)



서산시 부석면 (Y2+받침(중),동색)

Z1
뚝배기화분

규 격 (Ø)970 × (H)380
 용 적 90L
 토 심 220(수조O) / 340(수조X)
 초화식재 55본 4치포트기준
 수조용량 16L
 무 게 21kg
 별 매 품 수조판, 받침



Z1동색+받침(B)



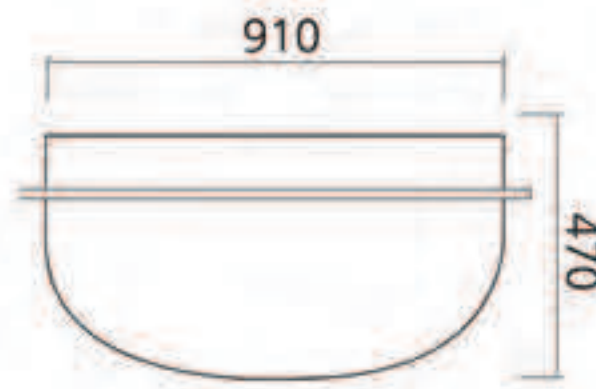
평창군 봉평면 (진밤)



전남 중소기업일자리 경제진흥원 (동색)

Z2
뚝배기화분

규격 (Ø)910 × (H)470
 용적 260L
 토심 300(수조O) / 440(수조X)
 초화식재 60본 4치포트기준
 수조용량 90L
 무게 35kg
 별매품 수조판, 받침



Z2+받침(B) 진밤

Z3
뚝배기화분

규격 (Ø)1,090 × (H)420
 용적 170L
 토심 330(수조O) / 380(수조X)
 초화식재 78본
 수조용량 18L
 무게 28kg



동색



A1 줄무늬타원분



민트스톤

규격 (L)880 × (W)580 × (H)600
 용적 80L
 토심 200/330
 초화식재 50본
 수조용량 30L
 무게 42kg



A2 타원형



체리

규격 (L)1,000 × (W)660 × (H)510
 용적 80L
 토심 300
 초화식재 50본
 수조용량 30L
 무게 42kg



A3 타원형



화강암

규격 (L)1,080 × (W)750 × (H)690
 용적 140L
 토심 210/350
 초화식재 46본
 수조용량 30L
 무게 47kg



B 장고형



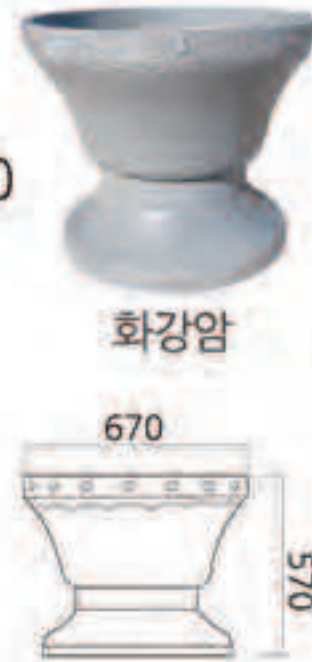
화강암

규격 (Ø)780 × (H)580
 용적 70L
 토심 200/330
 초화식재 41본
 수조용량 13L
 무게 24kg






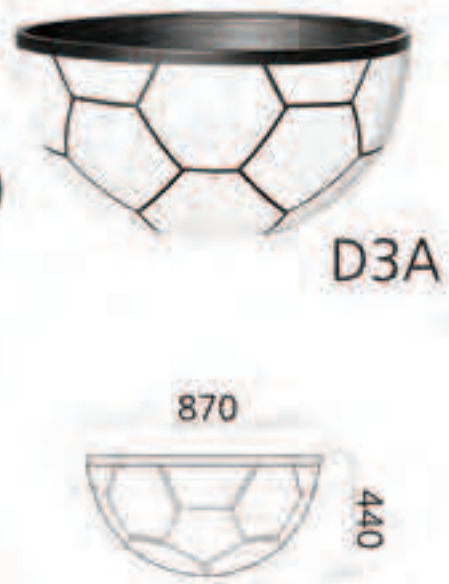
규격 (Ø)670 × (H)570
용적 60L
토심 240/320
초화식재 30본
수조용량 13L
무게 23kg



규격 (Ø)1,040 × (H)500
용적 330L
토심 330/450
초화식재 76본
수조용량 70L
무게 35kg
화분받침 받침(대)



규격 (Ø)870 × (H)440
용적 160L
토심 260/410
초화식재 52본
수조용량 36L
무게 25kg
화분받침 받침(중)
받침(S)



규격 (Ø)970 × (H)710
용적 350L
토심 450
초화식재 70본
수조용량 80L
무게 44.5kg
화분받침 받침(대)



E 고상직사각형



서울기와진회색

규격 (L)880 × (W)670 × (H)610

용적 80L

토심 370

초화식재 48본

수조용량 30L

무게 38kg



화강암



동터치



그레이스톤

G2B



24894492



24894493



E2 벽돌무늬화분



화강암

규격 (L)970 × (W)630 × (H)530

용적 170L

토심 460

초화식재 50본

수조용량 32L

무게 40kg



G2B



22152467



F1 배형화분



화강암

규격 (L)1,400 × (W)490 × (H)470

용적 130L

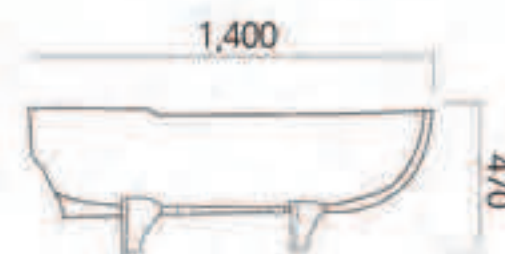
토심 180

초화식재 60본

무게 30kg



동색



H1 저상사각형



진밤

규격 (L)1,280 × (W)800 × (H)380

용적 200L


토심 280

초화식재 88본

무게 44kg



브라운



G2B



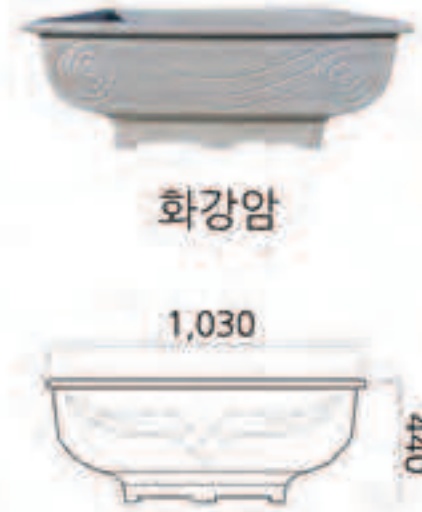
25635346

H2 사각화단분



화이트

규격	(L)1,030 × (W)620 × (H)440
용적	170L
토심	250
초화식재	54본
수조용량	30L
무게	25kg



G2B



24917795

H3 사각화단분



그린색

규격	(L)1,000 × (W)600 × (H)310
용적	100L
토심	170
초화식재	50본
수조용량	20L
무게	24kg



G2B



24869613

H4 사각화단분



화강암

규격	(L)700 × (W)420 × (H)200
용적	40L
토심	80
초화식재	23본
수조용량	10L
무게	10kg



G2B



24869614

I 다단화분



베이지스톤

규격	(L)1,010 × (W)660 × (H)540
용적	90L
초화식재	54본
수조용량	6L
무게	24kg



G2B



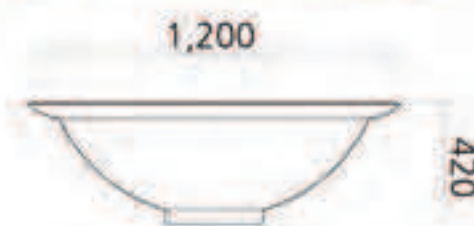
24603672



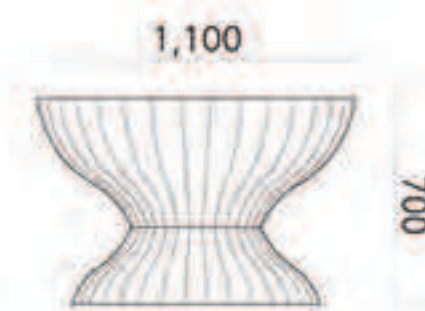
규격 (L)880 × (W)580 × (H)540
 용적 130L
 토심 320/500
 초화식재 30본
 수조용량 23L
 무게 13kg



규격 (Ø)1,200 × (H)420
 용적 160L
 토심 240/350
 초화식재 74본
 수조용량 18L
 무게 32kg



규격 (Ø)1,100 × (H)700
 용적 190L
 토심 370
 초화식재 82본
 수조용량 28L
 무게 52kg
 (상: 39kg / 하: 13kg)



규격 (L)1,100 × (W)700 × (H)700
 용적 210L
 토심 250/370
 초화식재 41본
 수조용량 20L
 무게 30kg



L(대/소) 팔각접시화분



(대) 진밤



(소) 베이지스톤

	L(대)	L(소)
규격	(L)1,420 × (W)1,420 × (H)460	(L)920 × (W)920 × (H)290
무게	40kg	21kg
용적	370L	90L
초화식재량	127본	58본
화분받침	받침(B)	받침(중), 받침(소), 받침(B)
겸용수조	 겸용수조(중) (Ø)610 × (H)430	 겸용수조(소) (Ø)450 × (H)360
도면		
G 2 B		  



PA 폴리타원분



규격 (L)800 × (W)600 × (H)560

용적 60L

초화식재 34본

수조용량 10L

무게 13kg



G2B



24869612

PE 폴리사각분



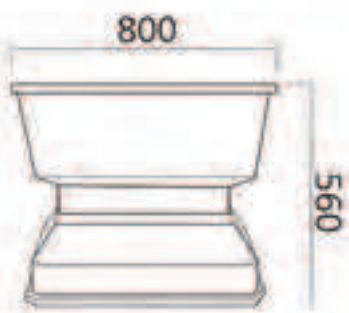
규격 (L)800 × (W)530 × (H)560

용적 50L

초화식재 34본

수조용량 10L

무게 12kg



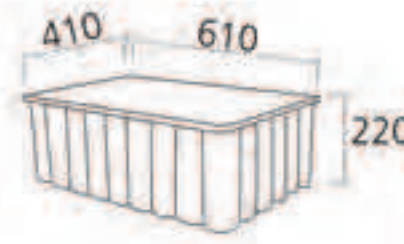
G2B



24869612



규격 (L)610 × (W)410 × (H)220
 용적 38L
 토심 200
 초화식재 16본
 수조용량 8L
 무게 4kg



G2B
 22370353



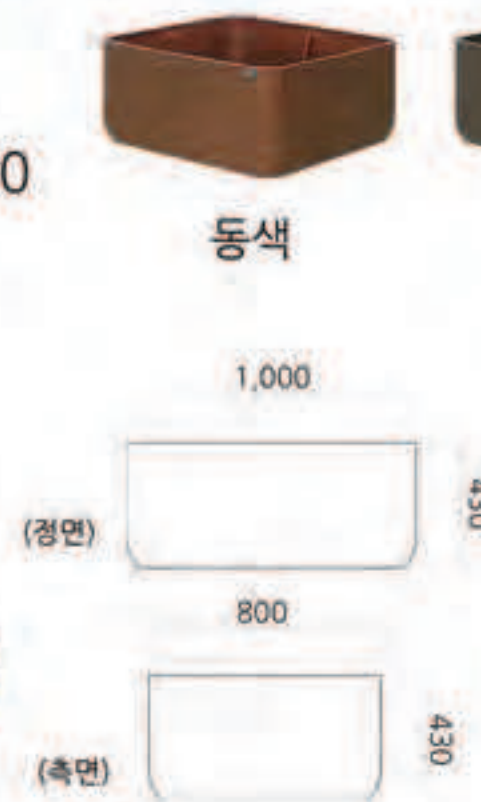
규격 (L)640 × (W)520 × (H)350
 용적 60L
 토심 230
 초화식재 25본
 수조용량 12L
 무게 8kg



G2B
 24866695




규격 (L)1,000 × (W)800 × (H)430
 용적 280L
 토심 290/350
 초화식재 75본
 수조용량 65L
 무게 50kg
 별매품 바퀴



G2B
 23228338

서울기와진회색



규격 (L)1,040 × (W)700 × (H)460
 용적 190L
 토심 300
 초화식재 60본
 수조용량 30L
 무게 21.5kg
 별매품 바퀴



G2B
 24863921

양심화분

쓰레기 상습 무단투기 지역에 양심화분을 설치하여 불법투기를 사전에 방지합니다



충무로 인쇄골목



유성구 노은3동



청양군 청양읍



관광지·축제·박람회

관광지 특색과 축제·박람회에 걸맞은 디자인 화분을 설치할 수 있습니다



임실치즈테마파크



홍천수타사테마공원



순천만국가정원



2024 남원 춘향제



고창운곡람사르습지



2024년 곡성세계장미축제



2024년 경기정원문화박람회



2024년 전주정원산업박람회



계단·청사화분

청사 출입구 주변 및 계단에 다양한 제품으로 공간연출이 가능합니다



제천시청



진도군농업기술센터



김해시청



양양군청



아산시청



임실군청



강릉시청



철원청소년수련관

도시재생·마을가꾸기

지역 주민과 협력하여 우리 마을을 보다 아름답고 깔끔하게 조성할 수 있습니다



금산군 남이면



부산역



철원군 갈말읍



서산시 양유정1로

아파트

주거환경에 걸맞은 다양한 제품으로 공간연출이 가능합니다



대전크로바아파트



청수지구수자인아파트



해들마을신동아파밀리에



목동성원상떼빌아파트

학교

학교 분위기에 어울리는 다양한 화분을 설치할 수 있습니다



대전성덕중학교(텃밭)



대전 KAIST



한국교원대학교



공주대학교



여름철 열대풍 거리화단 조성

최근 기후 변화로 인한 여름철 폭염을 대비하여 거리 조성안을 제시합니다



전주수목원



경기 성남시



광주시 농업기술센터



**기후변화 대응
여름철 화훼 식재 모델 공동 연구**
기후변화로 인해 길어진 여름과 고온에 적합한 새로운 화훼 식재 모델과 품종 개발을 위해 농촌진흥청과 광주광역시농업기술센터가 공동으로 연구하고 있습니다.
농촌진흥청 국립원예특작과학원 | 광주광역시농업기술센터



무궁화·국화

무궁화와 국화에 어울리는 화분으로 다채롭게 연출 할 수 있습니다



충청남도교육청



충주시



마산 가고파국화축제





 (주)고려마이카
KOREA MICA SINCE 1990 / CAT 2025

저희 회사에서 제조한 화분이 노후 및 파손되었을 경우
회사로 보내주시면 처리해 드리겠습니다

부산광역시 기장군 정관읍 정관상곡 1길 106

TEL : 051-508-1369 / 1389

FAX : 051-508-1370

서울 : 02-507-1368

NAVER

고려마이카 ▼

네이버에 고려마이카를 검색하세요

koreamica.co.kr